



МИНИСТЕРСТВО СПОРТА РОССИЙСКОЙ ФЕДЕРАЦИИ
(МИНСПОРТ РОССИИ)

«12» августа 2021 г.

ПРИКАЗ

№

631

г. Москва

**Об утверждении программы развития вида спорта
«армрестлинг»
в Российской Федерации**

В соответствии с приказом Минспорта России от 30 октября 2015 г. № 995 «Об утверждении Порядка разработки и представления общероссийскими спортивными федерациями в Министерство спорта Российской Федерации программ развития видов спорта» приказываю:

1. Утвердить программу развития вида спорта «армрестлинг» в Российской Федерации.
2. Контроль за исполнением настоящего приказа возложить на заместителя Министра спорта Российской Федерации О.Х. Байсултанова.

Министр

О.В. Матыцин



МИНСПОРТ РОССИИ
Вн. № 631
От 12.08.2021 л.

**ПРОГРАММА
РАЗВИТИЯ ВИДА СПОРТА «АРМРЕСТЛИНГ»
В РОССИЙСКОЙ ФЕДЕРАЦИИ**

Президент
Федерации армрестлинга России

Филимонов А.А.

«11» августа 2021 г.

Москва



СОДЕРЖАНИЕ

Введение	3
ПАСПОРТ ПРОГРАММЫ РАЗВИТИЯ ВИДА СПОРТА «АРМРЕСТЛИНГ» В РОССИЙСКОЙ ФЕДЕРАЦИИ	4
1 Анализ развития вида спорта «армрестлинг» в российской федерации и мире	11
1.1 Спорт высших достижений	12
1.2 Подготовка спортивного резерва.....	47
1.3 Массовый спорт (Спорт для всех).....	60
1.4 Развитие армрестлинга в регионах Российской Федерации ...	67
1.5 Кадровое обеспечение армрестлинга	74
1.6 Финансовое обеспечение развития армрестлинга	78
1.7 Международное сотрудничество, взаимодействие с международной федерацией и другими спортивными организациями	79
1.8 Противодействие нарушению антидопинговых правил	80
1.9 Информационное обеспечение развития армрестлинга.....	83
1.10 Проблемы развития армрестлинга в Российской Федерации.....	84
2 Цели и задачи программы, ожидаемые результаты и этапы реализации программы	86
2.1 Цели и задачи программы	86
2.2 Важнейшие целевые индикаторы и показатели Программы ...	87
2.3 Сроки и этапы реализации Программы	87
3 Перечень и описание программных мероприятий, сроки их выполнения	90
4 Оценка социально-экономической эффективности программы.....	91
Приложение 1 Динамика важнейших целевых показателей и индикаторов эффективности реализации программы развития вида спорта «Армрестлинг» в Российской Федерации»	92
Приложение 2 Перечень мероприятий к программе развития вида спорта «Армрестлинг» в Российской Федерации»	94

ВВЕДЕНИЕ

Настоящая Программа развития вида спорта «армрестлинг» в Российской Федерации (далее - Программа) разработана Федерацией армрестлинга России согласно пункту 5 части 3 статьи 16 Федерального закона от 4 декабря 2007 г. № 329-ФЗ «О физической культуре и спорте в Российской Федерации», Порядком разработки и представления общероссийскими спортивными федерациями в Министерство спорта Российской Федерации программ развития соответствующих видов спорта, утвержденного приказом № 995 от 30 октября 2015 г.

Программа разработана в соответствии с государственной программой Российской Федерации «Развитие физической культуры и спорта», утвержденной постановлением Правительства от 15.04.2014 № 302, федеральным проектом «Спорт-норма жизни», утвержденным протоколом заседания проектного комитета по национальному проекту «Демография» от 14.12.2018 № 3, Стратегией развития физической культуры и спорта в Российской Федерации на период до 2030 года, утвержденной распоряжением Правительства Российской Федерации от 24 ноября 2020 года № 3081-р.

При разработке Программы учитывался российский и передовой зарубежный опыт развития Армрестлинга, предложения федеральных органов исполнительной власти, ведущих научно-исследовательских и образовательных учреждений, научных и практических работников.

Представленная программа является основным (директивным) документом, определяющим стратегию (цели, задачи), увязанным по срокам, средствам и методам реализации мероприятий, обеспечивающим решение приоритетных задач развития Армрестлинга в Российской Федерации, включая подготовку спортсменов сборной команды страны к официальным международным соревнованиям.

Ход и результаты реализации Программы рассматриваются на заседаниях руководящих органов Федерации армрестлинга России, а также экспертным советом и соответствующими подразделениями Министерства спорта российской Федерации. Регулярный контроль выполнения намеченных мероприятий, проведение обобщенного анализа полученных данных позволит, в случае необходимости, своевременно корректировать Программу.

ПАСПОРТ ПРОГРАММЫ

РАЗВИТИЯ ВИДА СПОРТА «АРМРЕСТЛИНГ» В РОССИЙСКОЙ ФЕДЕРАЦИИ»

Наименование программы	Развитие вида спорта «Армрестлинг» в Российской Федерации
Дата принятия решения о разработке Программы	Утверждена Президиумом общероссийской общественной организации «Федерация армрестлинга России» 18 января 2021 г.
Разработчик программы	Общероссийская общественная организация «Федерация армрестлинга России»
Цель Программы	Создание условий, обеспечивающих возможность эффективного развития армрестлинга, включая массовые формы в Российской Федерации, для завоевания передовых позиций в мировом спорте, утверждения принципов здорового образа жизни и решения социальных проблем общества средствами физической культуры и спорта
Задачи Программы	Повышение эффективности подготовки спортсменов спортивных сборных команд Российской Федерации по армрестлингу к официальным международным соревнованиям; совершенствование системы подготовки спортивного резерва, вовлечение максимально возможного числа детей, подростков и молодежи в систематические занятия армрестлингом; укрепление системы подготовки и повышения квалификации управленческих,

	<p>педагогических, научных и др. кадров, необходимых для развития армрестлинга;</p> <p>содействие реализации государственной спортивной политики путем решения оздоровительных, экологических, экономических и др. проблем средствами армрестлинга;</p> <p>укрепление материально-технической базы и развитие инфраструктуры армрестлинга, создание региональных центров развития армрестлинга, и реконструкция спортивных сооружений для проведения спортивных и физкультурно-оздоровительных мероприятий по армрестлингу;</p> <p>организация и проведение российских и международных соревнований, массовых мероприятий, включая внесоревновательные, направленных на поддержку и популяризацию армрестлинга и спортивной культуры;</p> <p>совершенствование нормативно-правовой базы, обеспечивающей стабильное развитие армрестлинга, включая его массовые и рекреационные формы;</p> <p>создание системы информационного обеспечения армрестлинга.</p>
<p>Важнейшие целевые индикаторы и показатели</p>	<p>Целевыми показателями эффективности Программы являются уровень достижений российских спортсменов на международной спортивной арене, масштаб развития детско-юношеского и массового спорта в Российской Федерации.</p> <p>Важнейшими целевыми индикаторами и</p>

	<p>показателями Программы являются:</p> <p>завоевание медалей российскими спортсменами на официальных международных соревнованиях;</p> <p>количество юных спортсменов, занимающихся видом спорта в учреждениях спортивной подготовки;</p> <p>увеличение количества отделений по виду спорта в учреждениях спортивной подготовки;</p> <p>увеличение численности занимающихся видом спорта;</p> <p>количество регионов, проводящих спортивно-массовые мероприятия по армрестлингу;</p> <p>количество введенных в эксплуатацию объектов различных категорий для занятий армрестлингом;</p> <p>число тренеров (инструкторов) по армрестлингу;</p> <p>число штатных тренеров по армрестлингу в учреждениях спортивной подготовки;</p> <p>количество региональных центров развития армрестлинга.</p>
<p>Срок реализации Программы</p>	<p>Реализация Программы включает 2 этапа.</p> <p><i>Первый этап 2021-2022 гг. направлен на:</i></p> <p>разработку региональных программ развития вида спорта;</p> <p>совершенствование нормативно-правовой базы развития армрестлинга, включая массовые формы;</p>

разработку концепции создания региональных центров по армрестлингу, начало ее реализации;

развитие материально-технической базы армрестлинга;

создание условий для увеличения количества отделений и юных спортсменов, специализирующихся в армрестлинге в учреждениях спортивной подготовки;

разработку и внедрение рационального календаря всероссийских, международных, региональных и межрегиональных соревнований и массовых мероприятий по армрестлингу;

разработку и внедрение программ подготовки и повышения квалификации тренеров, специалистов, судей, волонтеров;

разработку и начало внедрения мероприятий, направленных на поддержку и популяризацию армрестлинга, в том числе путем увеличения информации об армрестлинге в Интернете и СМИ;

разработку системы финансового обеспечения армрестлинга, включая массовые формы;

формирование интереса граждан к армрестлингу как популярному виду спортивных состязаний и красочному шоу, а также увлекательной форме физической активности.

Второй этап 2023-2024 гг. направлен на:

совершенствование системы подготовки спортсменов спортивных сборных команд России по армрестлингу;

внедрение в процесс подготовки сборных команд России по армрестлингу; современных систем научно-методического, медицинского и медико-биологического обеспечения;

достижение запланированных результатов по армрестлингу; на чемпионатах и первенствах мира, чемпионатах и первенствах Европы;

реализацию мероприятий концепции создания региональных центров по армрестлингу;

реализацию мероприятий региональных программ развития армрестлинга и создание муниципальных программ поддержки массового и рекреационного спорта;

дальнейшее увеличение отделений и количества юных спортсменов, специализирующихся в армрестлинге в учреждениях спортивной подготовки;

оснащение современным спортивным инвентарем и оборудованием существующих профильных отделений учреждений спортивной подготовки;

дальнейшее развитие материально-технической базы армрестлинга;

дальнейшее совершенствование финансового обеспечения армрестлинга;

совершенствование календаря всероссийских, международных, региональных и межрегиональных соревнований и массовых

	<p>мероприятий по армрестлингу;</p> <p>совершенствование нормативно-правовой базы развития армрестлинга и его массовых форм;</p> <p>увеличение количества тренеров и специалистов вида спорта, судей и волонтеров, прошедших курс повышения квалификации и сертифицированных общероссийской федерацией;</p> <p>увеличение количества мероприятий, направленных на поддержку и популяризацию армрестлинга;</p> <p>формирование интереса граждан к армрестлингу как популярному виду спортивных состязаний, увлекательной форме досуга и физической активности.</p> <p>увеличение информации об армрестлинге в Интернете и СМИ.</p>
<p>Ожидаемые конечные результаты реализации Программы и показатели социально-экономической эффективности</p>	<p>В результате реализации Программы предполагается:</p> <ul style="list-style-type: none"> - удержать позиции ведущей команды мира, добиться завоевания большего количества медалей российскими спортсменами на официальных международных соревнованиях; <p>обеспечить стабильную работу системы подготовки ближайшего резерва для сборных команд по армрестлингу;</p> <p>создать единую систему отбора наиболее одаренных спортсменов для обучения и тренировки в федеральных и региональных</p>

	<p>центрах подготовки спортсменов;</p> <p>увеличить количество занимающихся видом спорта в системе подготовки спортивного резерва на 2300 человек;</p> <p>улучшить материально-техническую базу армрестлинга за счет введения в эксплуатацию новых и реконструкции имеющихся объектов;</p> <p>создать современную нормативно-правовую базу, отвечающую потребностям развития армрестлинга;</p> <p>создать совершенную систему научно-методического, медицинского и медико-биологического обеспечения армрестлинга;</p> <p>создать 4 региональных центра по армрестлингу; в том числе на базе образовательных учреждений;</p> <p>улучшить оснащение современным инвентарем и оборудованием профильных отделений по армрестлингу в учреждениях спортивной подготовки;</p> <p>обеспечить комплектование аттестованными специалистами всех спортивных сооружений, создаваемых в рамках программы;</p> <p>увеличить количество международных, межрегиональных и региональных спортивных соревнований по армрестлингу;</p> <p>обеспечить регулярное проведение спортивно-массовых мероприятий по армрестлингу в 57 регионах Российской Федерации.</p>
--	---

1. АНАЛИЗ РАЗВИТИЯ АРМРЕСТЛИНГА В РОССИЙСКОЙ ФЕДЕРАЦИИ И МИРЕ

Привлекательность армрестлинга обусловлена тем, что занятия этим видом спортивного единоборства являются доступными для различных категорий населения, удовлетворяющими их интересы и потребности в двигательной активности, физическом, интеллектуальном и духовном совершенствовании, без каких-либо ограничений по половым, возрастным и религиозным признакам. Кроме того, практика армрестлинга имеет большое прикладное значение. Эти и другие факторы позволяют миллионам людей в мире систематически заниматься армрестлингом в течение многих лет и после завершения спортивной карьеры.

В настоящий момент членами Всемирной федерации армрестлинга (WAF), созданной в 1977 году являются 89 национальных федераций, развивающих армрестлинг на территории своих государств, которые объединяют более 1 миллиона детей и взрослых.

Федерация армрестлинга России является членом Всемирной федерации армрестлинга (WAF) с 1991 года, которая в свою очередь является членом Глобальной ассоциации международных спортивных федераций (GAISF).

WAF признана Международным Паралимпийским комитетом, WADA, AIMS, имеет меморандум о сотрудничестве с Международной федерацией студенческого спорта (FISU).

WAF, также имеет серьёзные намерения о включении армрестлинга в число видов спорта Международного совета военного спорта.

Соревнования по армрестлингу проводятся в следующих возрастных группах: Мужчины, женщины (22 года и старше); Юниоры, юниорки (19-21 год); Юниоры, юниорки (16-18 лет); Юноши, девушки (14-15 лет).

У мужчин 11 весовых категорий, у женщин – 7.

1.1 Спорт высших достижений

Результаты выступления спортсменов сборной команды России на международных соревнованиях являются объективным критерием уровня развития спорта высших достижений в стране.

На Первенствах мира и Европы соревнования проводятся в двух возрастных группах: юниоры 16-18 лет и 19-21 год. Юниоры 16-18 лет соревнуются в 15 индивидуальных дисциплинах (у юниорок - индивидуальные соревнования с подведением командного зачета в весовых категориях: до 45, 50 кг, до 55 кг, до 60 кг, до 65 кг, до 70 кг, свыше 70 кг.; у юниоров - до 50 кг, до 55 кг, до 60 кг, до 65 кг, до 70 кг, до 75, до 80 и свыше 80 кг.). Всего разыгрывается 30 комплектов наград и 90 медалей (таблица 1). Соревнования проводятся отдельно на левой и на правой руках.

Юниоры 19-21 лет соревнуются в 16 индивидуальных дисциплинах, и весовые категории отличаются (у юниорок - индивидуальные соревнования с подведением командного зачета в весовых категориях: до 50 кг, до 55 кг, до 60 кг, до 65 кг, до 70 кг, свыше 70 кг.; у юниоров - до 50 кг, до 55 кг, до 60 кг, до 65 кг, до 70 кг, до 75, до 80, до 85, до 90 и свыше 90 кг.) (таблица 2). Всего разыгрывается 30 комплектов наград и 90 медалей. Соревнования проводятся отдельно на левой и на правой руках.

На чемпионатах мира и Европы соревнования проводятся в 18 индивидуальных дисциплинах (у женщин - индивидуальные соревнования с подведением командного зачета в весовых категориях: до 50 кг, до 55 кг, до 60 кг, до 65 кг, до 70 кг, до 80 кг и свыше 70 кг.; у мужчин - до 50 кг, до 55 кг, до 60 кг, до 65 кг, до 70 кг, до 75, до 80, до 85, до 90, до 100, до 110 и свыше 110 кг.). Всего разыгрывается 38 комплектов наград и 114 медалей. Соревнования проводятся отдельно на левой и на правой руках.

Таблица 1

Количество комплектов наград и медалей по армрестлингу, разыгранных на чемпионатах мира, чемпионатах Европы, первенствах мира и Европы.

№ п/п	Весовые категории	Первенство мира и Европы, юниоры 16-18 лет	
		Комплектов наград	Количество медалей
1.	45 (дев)	2	6
2.	50 (юн,дев)	4	12

3.	55 (юн,дев)	4	12
4.	60 (юн,дев)	4	12
5.	65 (юн,дев)	4	12
6.	70 (юн,дев)	4	12
7.	70+ (дев)	2	6
8.	75 (юн)	2	6
9.	80 (юн)	2	6
10.	+80 (юн)	2	6
Всего:		30	90

Таблица 2

№ п/п	Весовые категории	Первенство мира и Европы, юниоры 19-21 лет	
		Комплектов наград	Количество медалей
	50 (дев)	2	6
	55 (юн,дев)	4	12
	60 (юн,дев)	4	12
	65 (юн,дев)	4	12
	70 (юн,дев)	4	12
	70+ (дев)	2	6
	75 (юн)	2	6
	80 (юн)	2	6
	85 (юн)	2	6
	90 (юн)	2	6
	+90 (юн)	2	6
Всего:		30	90

Таблица 3

№ п/п	Весовые категории	Чемпионаты мира и Европы, взрослые	
		Комплектов наград	Количество медалей
1.	50 (муж,жен)	4	12
2.	55 (муж,жен)	4	12
3.	60 (муж,жен)	4	12
4.	65 (муж,жен)	4	12

5.	70 (муж,жен)	4	12
6.	75 (муж)	2	6
7.	80 (муж,жен)	4	12
8.	+80 (жен)	2	6
9.	85 (муж)	2	6
10.	90 (муж)	2	6
11.	100 (муж)	2	6
12.	110 (муж)	2	6
13.	+110 (муж)	2	6
Всего:		38	114

Одним из наиболее важных показателей, характеризующих эффективность деятельности национальной спортивной федерации, направленной на реализацию программы развития вида спорта в стране, является количество завоеванных медалей спортсменами на крупнейших международных соревнованиях. Главными международными соревнованиями в любительском армрестлинге являются Чемпионаты Мира и Европы, которые проводятся ежегодно. Эффективность выступления на них является специфическим и интегральным результатом соревновательной деятельности спортсменов, важнейшим критерием уровня развития вида спорта в стране.

Для выявления результативности выступления сборной России и ведущих сборных команд различных стран на чемпионатах мира по армрестлингу за последние пять лет, был проведен анализ протоколов указанных соревнований с официальных сайтов всемирной федерации армрестлинга (WAF) и федерации армрестлинга России (ФАР). В качестве критерия использовали количество призовых мест. Выявлены национальные сборные – лидеры мирового армрестлинга среди женщин, среди мужчин и в общем зачете. Подробно рассмотрена динамика количества призовых мест тройки стран – лидеров командного зачета среди женщин: России, Казахстана и Словакии; среди мужчин – России, Казахстана и Грузии; в общем зачете – России, Казахстана и

Грузии. Отмечается, что наибольшую положительную динамику результатов за пять лет показали сборные команды Казахстана, России и Турции, спортсмены которых являются главными соперниками на Чемпионатах Мира в последние годы. Наибольшую отрицательную динамику показала сборная Украины и Болгарии в 2019 году по сравнению с 2015 годом. В 2017 году сборная России уступила первое место по количеству призовых мест среди женщин Казахстану. В 2016 году сборная России уступила первое место по количеству медалей среди мужчин национальной команде Грузии. В 2018 году мужская сборная Казахстана по количеству медалей превзошла сборные России и Грузии, а в 2019 году Россия сравнялась с Казахстаном.

На чемпионатах мира по армрестлингу до 2019 года соревнования проводились в 18 индивидуальных дисциплинах с подведением командного зачета (у женщин – 7 весовых категорий, у мужчин – 11). Соревнования проводились отдельно на левой и на правой руке. Начиная с 2019 года в соревнованиях среди женщин введена еще одна весовая категория – до 90 кг. В процессе анализа результатов были просуммированы призовые места на левой и правой руках.

В таблице 4 приведены результаты медального зачета чемпионатов мира по армрестлингу среди мужчин и женщин 2015-2019 годов шести стран-лидеров.

Таблица 4

Распределение медалей на чемпионатах мира 2015-2019 гг. среди женщин и мужчин (левая и правая рука)

№	Страна	2015			2016			2017			2018			2019			Всего
		З	С	Б	З	С	Б	З	С	Б	З	С	Б	З	С	Б	
1	Россия	12	8	5	8	10	9	10	9	10	8	6	13	11	10	11	140
2	Казахстан	7	6	7	7	6	3	8	8	6	7	6	8	8	9	11	107
3	Грузия	4	6	3	5	7	8	5	5	2	6	3	2	3	8	2	69
4	Болгария	4	4	6	3	2	2	3	3	4	4	5	2	4	5	2	53
5	Украина	3	1	3	2	2	5	2	1	5	1	4	0	0	0	4	33
6	Турция	1	1	3	1	2	2	3	0	0	2	1	3	4	2	3	28

Примечание: З – количество первых мест; С – количество вторых мест; Б – количество третьих мест.

Возглавляет список медального зачета за последние пять лет Россия, на 33 позиции отстает Казахстан (отставание на 23,57%), на третьем месте - Грузия. Четвертое-шестое места занимают национальные сборные Болгарии, Украины и Турции. На седьмом месте Словакия - 18 призовых мест, восьмое место Армения – 16 призовых мест и девятое делят Бразилия и Швеция – по 15 призовых мест. При этом сборная России завоевала за пять лет 49 первых мест, а Казахстан – 37, отставание на 24,5 %.

Динамика количества призовых мест в 2019 году по сравнению с 2015 годом составила в сборной России - плюс 28%, Казахстан – плюс 40%, Грузия на прежнем уровне. Украина минус 42,86%, Болгария – минус 21,43%, Турция – плюс 80%. Наилучшую положительную динамику результатов из тройки стран - лидеров показал Казахстан в 2019 году по сравнению с 2016 годом – плюс 75% (соответственно 28 и 16 призовых мест) (рис. 1). В 2016 году сборная Грузии опередила по количеству призовых мест Казахстан. Наибольшую отрицательную динамику показала Украина, минус 42,86%, т.е. 7 призовых мест в 2015 году по сравнению с 4 в 2019 году.



Рис. 1. Динамика количества медалей тройки стран – лидеров командного зачета на чемпионатах мира 2015-2019 гг. среди женщин и мужчин (левая и правая рука)

В таблице 5 представлены результаты выступлений на чемпионатах мира 2015-

2019 годов среди женщин. Возглавляют список стран по количеству призовых мест среди женщин Россия и Казахстан. Грузия не входит в топ-шесть стран по количеству призовых мест у женщин.

Таблица 5

Распределение медалей на чемпионатах мира 2015-2019 гг. среди женщин (левая и правая рука)

№	Страна	2015			2016			2017			2018			2019			Всего
		З	С	Б	З	С	Б	З	С	Б	З	С	Б	З	С	Б	
1	Россия	4	6	1	4	4	3	3	2	4	4	3	7	8	4	4	61
2	Казахстан	4	1	3	2	2	2	5	6	0	2	3	2	1	5	6	44
3	Словакия	1	2	0	2	1	0	0	1	2	2	2	0	2	0	2	17
4	Бразилия	2	0	2	2	2	0	2	0	0	2	0	1	2	0	1	16
5	Швеция	1	0	2	1	1	1	1	2	1	1	2	2	0	0	0	15
6	Украина	2	0	1	0	1	2	0	0	3	0	0	0	0	0	3	12

Отмечено, что в 2017 году сборная России уступила первое место по количеству медалей и первых мест среди женщин Казахстану (рис. 2).



Рис. 2. Динамика количества медалей тройки стран – лидеров командного зачета на чемпионатах мира 2015-2019 гг. среди женщин (левая и правая рука)

Анализ эффективности выступления спортсменов на крупнейших международных соревнованиях является действенным инструментом ежегодной объективной оценки деятельности федерации по развитию вида спорта и позволяет выявлять слабые места, своевременно корректировать этапные задачи и меры по их решению. Для этого был проведен анализ результатов выступления национальных сборных команд различных стран на чемпионатах Европы по армрестлингу в 2015-2019 годы. Выявлены национальные сборные – лидеры европейского армрестлинга среди женщин, среди мужчин и в общем зачете. Проанализирована динамика количества призовых мест, стран – лидеров командного зачета среди женщин: России, Украины и Словакии; среди мужчин – Грузии, России и Болгарии; в общем зачете – России, Грузии, Болгарии. Установлено, что на чемпионатах Европы 2015-2019 годов призовые места завоевывали армрестлеры из 20 стран, первые места – из 13 стран. Сборная команда России по армрестлингу является лидером на чемпионатах Европы за последние пять лет по общему количеству призовых мест и в зачете среди женщин. По количеству призовых мест среди мужчин лидирует сборная Грузии. Выявлено соотношение призовых мест, занятых мужчинами и женщинами в различных национальных сборных. Наибольшая доля призовых мест среди женщин в сборной команде Словакии - 100 %; Швеции – 87,5% и Литвы – 78,5%. В сборной команде Румынии 100% призовых мест завоевано мужчинами, в сборной Армении – 75%.

Для выявления эффективности соревновательной деятельности ведущих национальных команд различных стран на чемпионатах Европы по армрестлингу за пять лет, были проанализированы протоколы соревнований. В качестве критерия использовали количество завоеванных медалей. В процессе анализа результатов были просуммированы призовые места в борьбе левой и правой руками.

В таблице 6 приведены результаты медального зачета чемпионатов Европы по армрестлингу среди мужчин и женщин за 2015-2019 годы ведущих национальных сборных команд различных стран.

Распределение призовых мест на чемпионатах Европы по армрестлингу 2015-2019 гг.
среди женщин и мужчин (левая и правая рука)

№	Страна	2015			2016			2017			2018			2019			Всего
		З	С	Б	З	С	Б	З	С	Б	З	С	Б	З	С	Б	
1	Россия	11	17	9	10	12	11	16	8	7	9	15	7	20	14	5	171
2	Грузия	3	5	6	11	4	8	9	8	8	6	10	8	4	6	5	101
3	Болгария	6	5	3	5	5	1	2	4	5	3	3	3	5	1	3	54
4	Украина	7	2	4	1	6	3	2	6	5	5	0	4	0	4	5	54
5	Турция	3	1	5	4	1	2	1	1	1	3	3	2	2	5	2	36
6	Армения	0	0	0	2	1	1	0	3	1	3	1	1	2	0	5	20
7	Словакия	1	1	1	1	1	0	0	1	1	1	0	2	2	3	1	16
8	Швеция	2	1	0	0	0	1	0	1	1	2	2	3	0	0	3	16
9	Литва	2	0	1	2	0	0	3	0	0	2	1	1	2	0	0	14
10	Латвия	0	2	1	0	1	2	0	1	0	2	0	1	1	1	1	13
11	Венгрия	0	0	2	0	2	2	2	0	0	0	0	1	0	1	2	12
12	Румыния	0	0	1	0	2	2	1	0	2	0	0	0	0	0	2	10
13	Белоруссия	0	1	2	0	0	1	0	0	3	0	0	0	0	2	1	10
14	Польша	0	0	0	0	1	1	0	2	2	0	0	0	0	0	0	6
15	Азербайджан	0	1	0	0	0	0	0	0	0	0	1	0	0	0	1	3
16	Италия	0	0	0	0	0	1	0	0	0	0	0	1	0	0	1	3
17	Германия	1	0	0	0	0	0	0	0	0	0	0	0	0	1	0	2
18	Молдова	0	0	0	0	0	0	0	1	0	0	0	1	0	0	0	2
19	Финляндия	0	0	1	0	0	0	0	0	0	0	0	0	0	0	1	2
20	Израиль	0	0	0	0	0	0	0	0	0	0	0	1	0	0	0	1

Примечание: З – количество первых мест; С – количество вторых мест; Б – количество третьих мест.

Возглавляет список медального зачета за последние пять лет Россия, на 70 позиций отстает Грузия, третье место делят Болгария и Украина. Пятое и шестое места занимают национальные сборные Турции и Армении. Всего медали завоевывали армрестлеры из 20 стран.

Положительная динамика количества призовых мест в 2019 году по сравнению с 2015 годом выявлена в выступлениях сборных России, Грузии и Армении.

Отрицательная динамика – в сборных Болгарии и Украины.

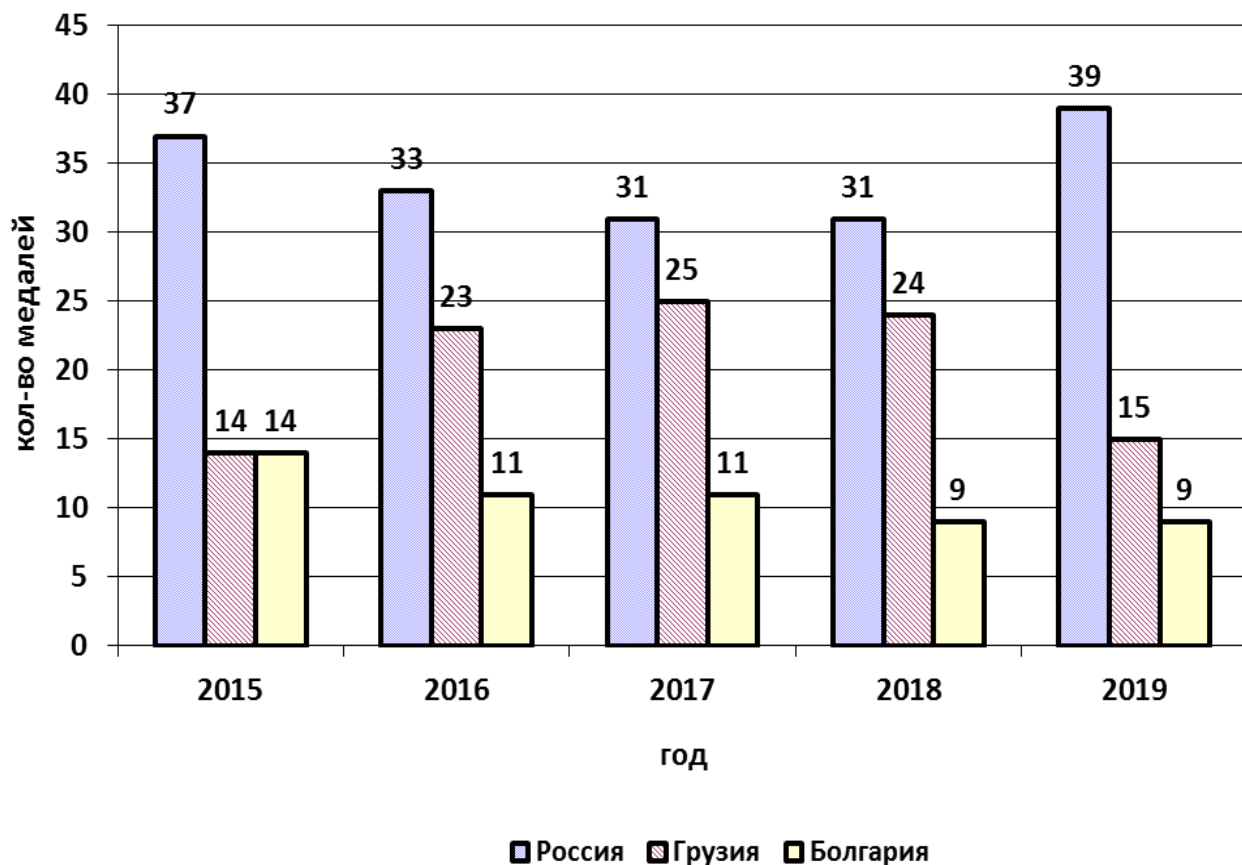


Рис. 3. Динамика количества медалей стран – лидеров командного зачета на чемпионатах Европы 2015-2019 гг. среди женщин и мужчин (левая и правая рука)

Наилучшую положительную динамику результатов показала Армения в 2019 году по сравнению с 2015 годом (соответственно 7 и 0 призовых мест), Грузия в 2016 году по сравнению с 2015 годом - соответственно 23 и 14 призовых мест (Рис. 3). Наибольшую отрицательную динамику показала Турция - 3 призовых места в 2017 году по сравнению с 9 в 2015 году.

В таблице 7 представлены результаты выступлений на чемпионатах Европы 2015-2019 годов среди женщин.

Возглавляют список стран по количеству призовых мест среди женщин Россия и Украина, на третьем месте сборная Словакии. Грузия и Болгария не входят в топ шесть стран по количеству призовых мест у женщин, занимая соответственно 8 и 10 места.

Таблица 7

Распределение медалей на чемпионатах Европы 2015-2019 гг. среди женщин (левая и правая рука)

№	Страна	2015			2016			2017			2018			2019			Всего
		З	С	Б	З	С	Б	З	С	Б	З	С	Б	З	С	Б	
1	Россия	6	8	2	6	6	7	7	5	5	4	9	2	11	8	3	89
2	Украина	1	1	1	1	3	0	1	3	4	3	0	3	0	2	4	27
3	Словакия	1	1	1	1	1	0	0	1	1	1	0	2	2	3	1	16
4	Швеция	2	0	0	0	0	1	0	1	1	2	1	3	0	0	3	14
5	Турция	2	1	2	2	0	1	0	0	0	2	2	1	0	0	0	13
6	Литва	2	0	1	2	0	0	2	0	0	2	0	0	2	0	0	11
7	Венгрия	0	0	2	0	2	1	2	0	0	0	0	1	0	1	1	10
8	Грузия	0	0	0	1	0	1	2	0	0	0	2	0	0	0	2	8
9	Беларусь	0	1	2	0	0	0	0	0	2	0	0	0	0	2	1	8
10	Болгария	0	1	1	1	0	0	0	1	1	0	0	0	1	0	0	6

Положительная динамика количества призовых мест в 2019 году по сравнению с 2015 годом характерна для тройки ведущих национальных команд: России плюс 6 медалей, Украина и Словакия – плюс 3 медали (Рис. 4).

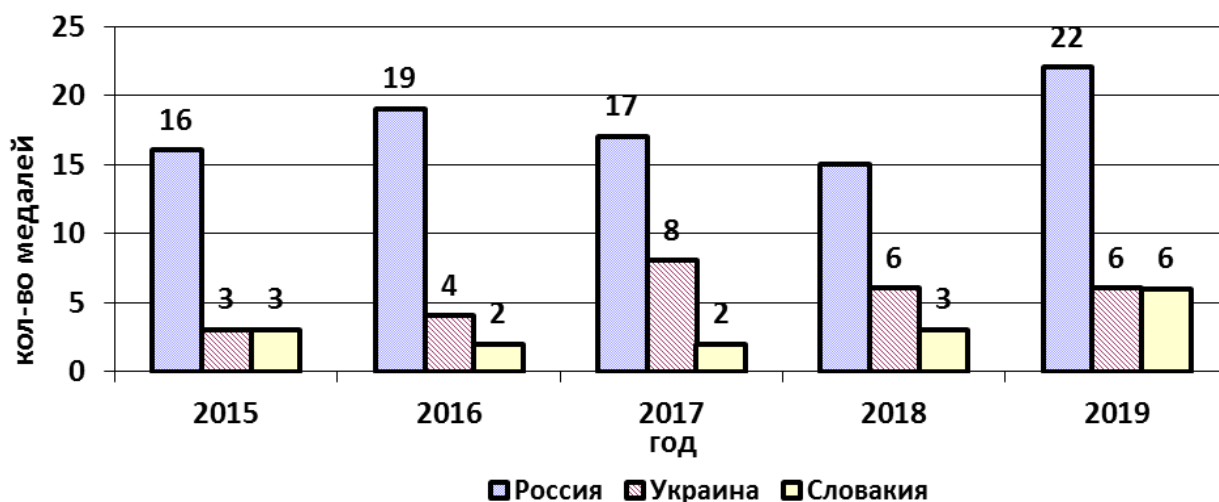


Рис. 4. Динамика количества медалей тройки стран – лидеров командного зачета на чемпионатах Европы 2015-2019 гг. среди женщин (левая и правая рука)

В таблице 8 представлены результаты выступлений на чемпионатах Европы

2015-2019 годов мужчин.

Таблица 8

Распределение медалей на чемпионатах Европы 2015-2019 гг. среди мужчин (левая и правая рука)

№	Страна	2015			2016			2017			2018			2019			Всего
		З	С	Б	З	С	Б	З	С	Б	З	С	Б	З	С	Б	
1	Грузия	3	5	6	10	4	7	7	8	8	6	8	8	4	6	3	93
2	Россия	5	9	7	4	6	4	9	3	2	5	6	5	9	6	2	82
3	Болгария	6	4	2	4	5	1	2	3	4	3	3	3	4	1	3	48
4	Украина	6	1	3	0	3	3	1	3	1	2	0	1	0	2	1	27
5	Турция	1	0	3	2	1	1	1	0	1	1	1	1	2	5	2	22
6	Армения	0	0	0	2	1	1	0	3	1	0	0	0	2	0	5	15
7	Румыния	0	0	1	0	2	2	1	0	2	0	0	0	0	0	2	10
8	Латвия	0	1	0	0	0	1	0	1	0	2	0	0	1	1	1	8
9	Литва	0	0	0	0	0	0	1	0	0	0	1	1	0	0	0	3
10	Азербайджан	0	1	0	0	0	0	0	0	0	0	1	0	0	0	1	3

Возглавляет список стран по количеству призовых мест Грузия, на втором месте Россия, на третьем - Болгария. Четвертое - шестые места у национальных сборных команд Украины, Турции и Армении.

Отмечено, что сборная России лидирует по количеству первых мест – 32, у Грузии – 30. Наилучшая положительная динамика результатов отмечена у сборных Турции – плюс 5 медалей в 2019 году по сравнению с 2015 и у Армении – плюс 7 медалей. Наиболее отрицательная динамика у сборной Украины – минус 7 медалей в 2019 году по сравнению с 2015 годом (Рис. 5).

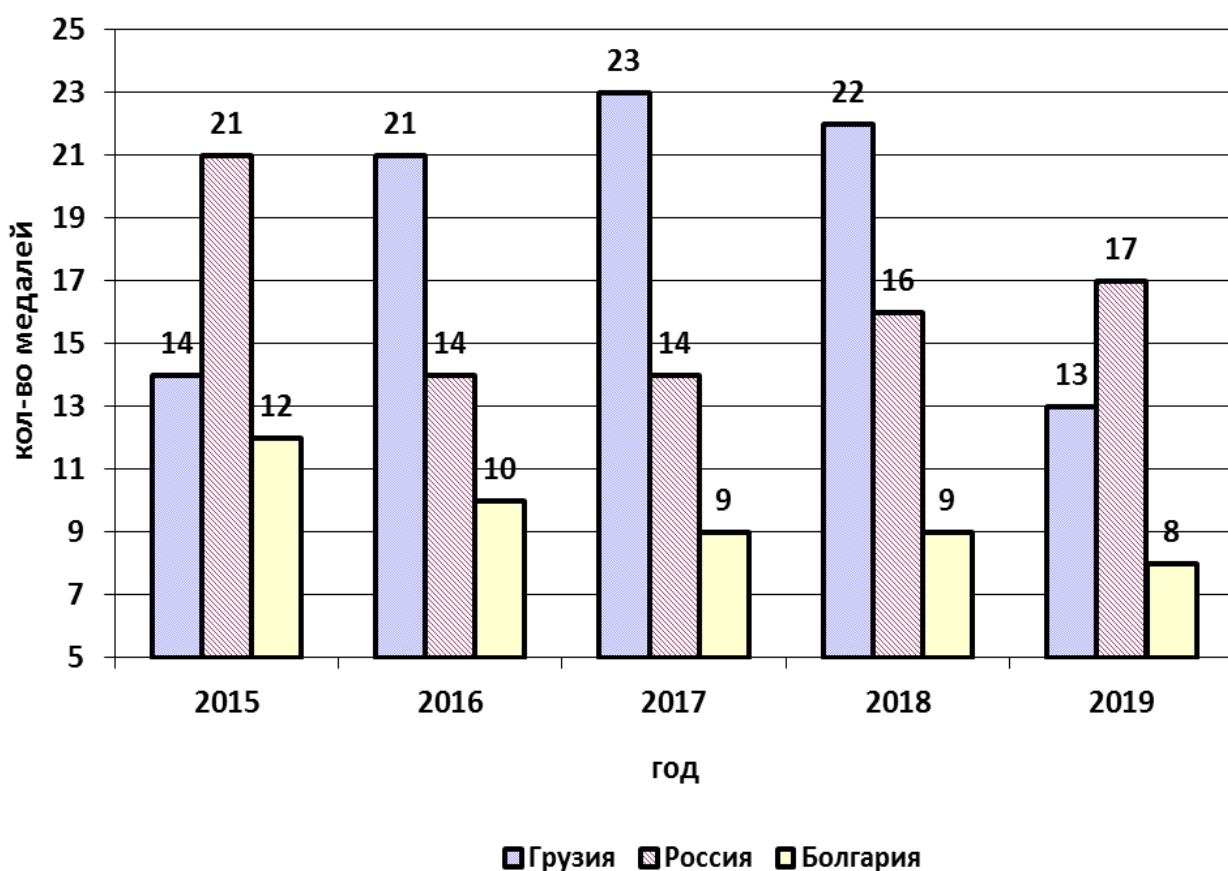


Рис. 5. Динамика количества медалей тройки стран – лидеров командного зачета на чемпионатах Европы 2015-2019 гг. среди мужчин (левая и правая рука)

Проанализировав динамику количества медалей различных стран на чемпионатах Европы 2015-2019 годов можно сделать вывод, что призовые места завоевывали армрестлеры из 20 стран, первые места – из 9 стран. Сборная команда России по армрестлингу является лидером на чемпионатах Европы за последние пять лет по общему количеству призовых мест и в зачете среди женщин. По количеству призовых мест среди мужчин лидирует сборная Грузии, среди женщин она находится на 8 месте, лишь 8% призовых мест от общего числа сборной. На долю женщин в сборной команде Словакии приходится 100% призовых мест, Швеции – 87,5% и Литвы – 78,5%. В сборной команде Румынии 100% призовых мест завоевано мужчинами, в сборной Армении – 75%.

Анализ эффективности выступления спортсменов на Первенствах Европы и Мира является действенным инструментом объективной оценки деятельности

федерации по развитию вида спорта и позволяет спрогнозировать выступление стран на главных международных соревнованиях. Так как победители и призеры Первенств Мира и Европы являются резервом в сборные команды своих стран для выступления на Чемпионатах Европы и Мира.

В таблице 9 приведены результаты медального зачета первенств мира по армрестлингу среди девушек и юниоров в личных соревнованиях на левой руке 2015-2019 годов.

Таблица 9

Распределение медалей на Первенствах Мира 2015-2019 гг. в личных соревнованиях (левая рука)

№	Страна	2015			2016			2017			2018			2019			Всего
		З	С	Б	З	С	Б	З	С	Б	З	С	Б	З	С	Б	
1	Россия	12	8	3	11	11	9	9	8	7	6	11	5	4	8	9	121
2	Казахстан	5	2	7	4	3	1	11	5	4	11	8	4	13	8	8	94
3	Грузия	3	9	2	5	3	6	3	2	2	3	5	6	7	4	3	63
4	Турция	3	5	2	3	2	6	2	4	5	3	0	5	1	4	5	50
5	Украина	1	0	2	2	3	6	1	2	6	0	0	6	1	2	1	33
6	Узбекистан	1	3	3	1	0	0	1	1	0	0	1	2	2	1	0	16
7	Словакия	1	0	0	1	4	0	0	2	1	1	1	0	1	0	2	14
8	Болгария	4	1	2	1	2	1	0	0	0	0	0	0	0	0	0	11
9	Швеция	0	2	2	1	0	0	1	1	0	1	2	0	0	0	0	10
10	Азербайджан	0	0	0	1	2	0	2	1	0	0	0	1	0	0	0	7
11	Кыргызстан	0	0	1	0	0	0	0	1	1	1	1	0	0	1	0	6
12	Молдова	0	0	0	0	1	0	0	1	1	2	0	0	0	0	0	5
13	Армения	0	0	0	1	0	0	0	0	0	1	0	0	1	0	1	4
14	Чешская	0	0	3	0	0	0	0	0	0	0	0	0	0	0	0	3
15	Япония	0	0	1	1	0	0	0	0	0	0	0	0	0	1	0	3
16	Беларусь	0	0	0	0	0	1	0	0	1	0	0	0	0	0	0	2
17	Румыния	0	0	0	0	1	0	0	0	0	0	0	0	0	1	0	2
18	Латвия	0	0	0	0	0	1	0	1	0	0	0	0	0	0	0	2
19	Венгрия	0	0	0	0	0	0	0	1	0	0	0	0	0	0	0	1
20	Египет	0	0	0	0	0	1	0	0	0	0	0	0	0	0	0	1
21	Бразилия	0	0	0	0	0	1	0	0	0	0	0	0	0	0	0	1
22	Норвегия	0	1	0	0	0	0	0	0	0	0	0	0	0	0	0	1
23	Греция	0	0	0	0	0	0	0	0	0	0	0	1	0	0	0	1

Что касается Первенств мира, за последние пять лет Россия уверенно занимает первое место среди юниоров в медальном зачете на левой руке, с отрывом от

Казахстана в 27 призовых мест (опережение на 22,3%). На 3 месте Грузия, 63 призовых места (отставание на 47,9%). На 4, 5 и 6 местах расположились Турция, Украина и Узбекистан, соответственно 50, 33 и 16 призовых мест.

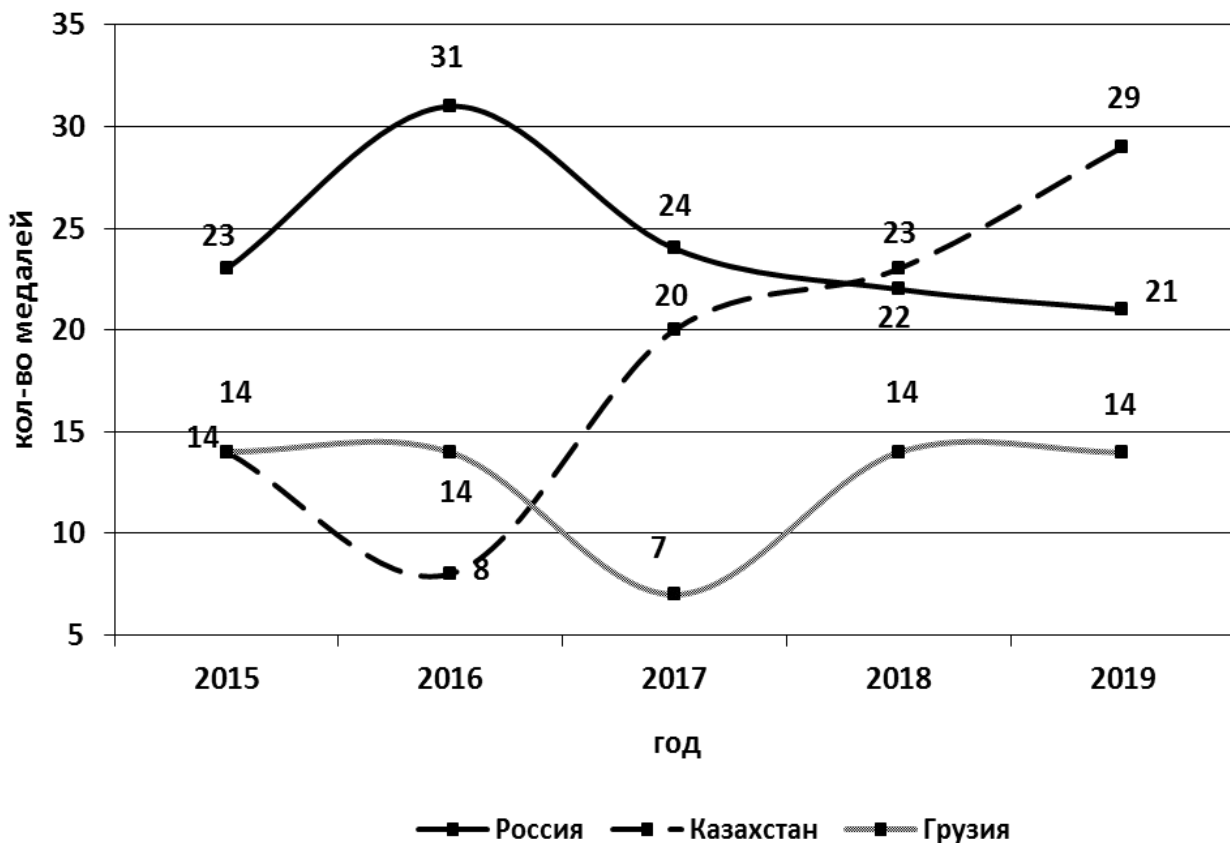


Рис. 6. Динамика количества медалей тройки стран – лидеров командного зачета на первенствах Мира 2015-2019 гг. (левая рука)

Динамика количества призовых мест в 2019 году по сравнению с 2015 годом в сборной России составила – минус 8,7%, Казахстан – плюс 107%, Грузия – на прежнем уровне, Турция – на прежнем уровне, Украина – плюс 33,3%, Узбекистан – минус 57,1 %.

Наилучшую положительную динамику результатов среди тройки стран-лидеров показал Казахстан в 2019 году по сравнению с 2016 годом – плюс 262,5% (соответственно 29 и 8 призовых мест). Следует отметить, что в 2017 году сборная Казахстана опередила Россию по количеству первых мест на 2, в 2018 году по

количеству первых мест на 5 и призовых мест на 1, а в 2019 году по количеству первых мест на 9 и по количеству призовых на 8. Наибольшую отрицательную динамику показала Грузия в 2017 году по сравнению с 2016 годом, минус 50%, т.е. 14 призовых мест в 2016 году по сравнению с 7 в 2017 году (Рис. 6).

В таблице 10 приведены результаты медального зачета первенств мира по армрестлингу среди девушек и юниоров в личных соревнованиях на правой руке 2015-2019 годов.

Таблица 10

Распределение медалей на Первенствах мира 2015-2019 гг. в личных соревнованиях
(правая рука)

№	Страна	2015			2016			2017			2018			2019			Всего
		З	С	Б	З	С	Б	З	С	Б	З	С	Б	З	С	Б	
1	Россия	9	10	8	7	12	7	8	7	6	8	5	8	6	9	8	118
2	Казахстан	6	4	7	8	5	4	7	8	3	9	6	3	10	6	6	92
3	Грузия	7	4	2	5	2	2	1	5	4	5	2	3	8	4	4	58
4	Турция	2	5	4	3	5	6	0	4	6	0	4	6	1	4	3	53
5	Украина	1	2	2	1	4	2	2	2	6	0	3	2	0	2	3	32
6	Узбекистан	1	1	2	1	0	1	2	1	0	1	6	4	3	2	0	25
7	Словакия	1	0	0	2	0	1	1	2	2	1	0	1	1	0	2	14
8	Швеция	0	2	2	0	0	2	1	1	0	1	0	0	0	0	0	9
9	Болгария	1	1	0	1	1	0	2	0	0	1	0	0	0	0	0	7
10	Кыргызстан	0	1	0	0	0	0	0	0	1	2	2	1	0	0	0	7
11	Азербайджан	0	0	0	0	1	2	2	0	0	0	0	0	0	0	0	5
12	Молдова	0	0	0	0	1	0	1	1	0	1	1	0	0	0	0	5
13	Румыния	0	0	0	0	1	1	1	0	0	0	0	0	0	0	2	5
14	Армения	0	0	0	1	0	1	1	0	0	1	0	0	1	0	0	5
15	Япония	1	0	0	1	0	0	0	0	0	0	0	0	0	1	0	3
16	Латвия	0	0	0	1	0	0	1	0	0	0	0	0	0	0	0	2
17	Венгрия	0	0	0	0	0	0	0	0	1	0	0	0	0	0	1	2
18	Египет	0	1	0	0	0	0	0	0	0	0	0	0	0	1	0	2
19	Испания	0	0	1	0	0	0	0	0	0	0	0	0	0	0	1	2
20	Бразилия	1	0	0	0	0	0	0	0	0	0	0	0	0	0	0	1
21	Сербия	0	0	0	0	0	0	0	0	0	0	0	0	0	1	0	1
22	Хорватия	0	0	0	0	0	1	0	0	0	0	0	0	0	0	0	1
23	Греция	0	0	0	0	0	0	0	0	0	0	1	0	0	0	0	1

На Первенствах мира на правой руке наблюдается схожее распределение мест и тенденций, как и на левой руке. В 2018 и 2019 году Казахстан опередил Россию по количеству золотых медалей.

На правой руке эта тенденция прослеживается немного меньше чем на левой, и пока Казахстану не удалось обогнать сборную России за последние годы, которая также лидирует на правой руке с отрывом в 26 призовых мест (опережение на 22%). На 3 месте Грузия, 58 призовых мест (отставание на 50,8%). На 4, 5 и 6 местах расположились Турция, Украина и Узбекистан, соответственно 53, 32 и 25 призовых мест.

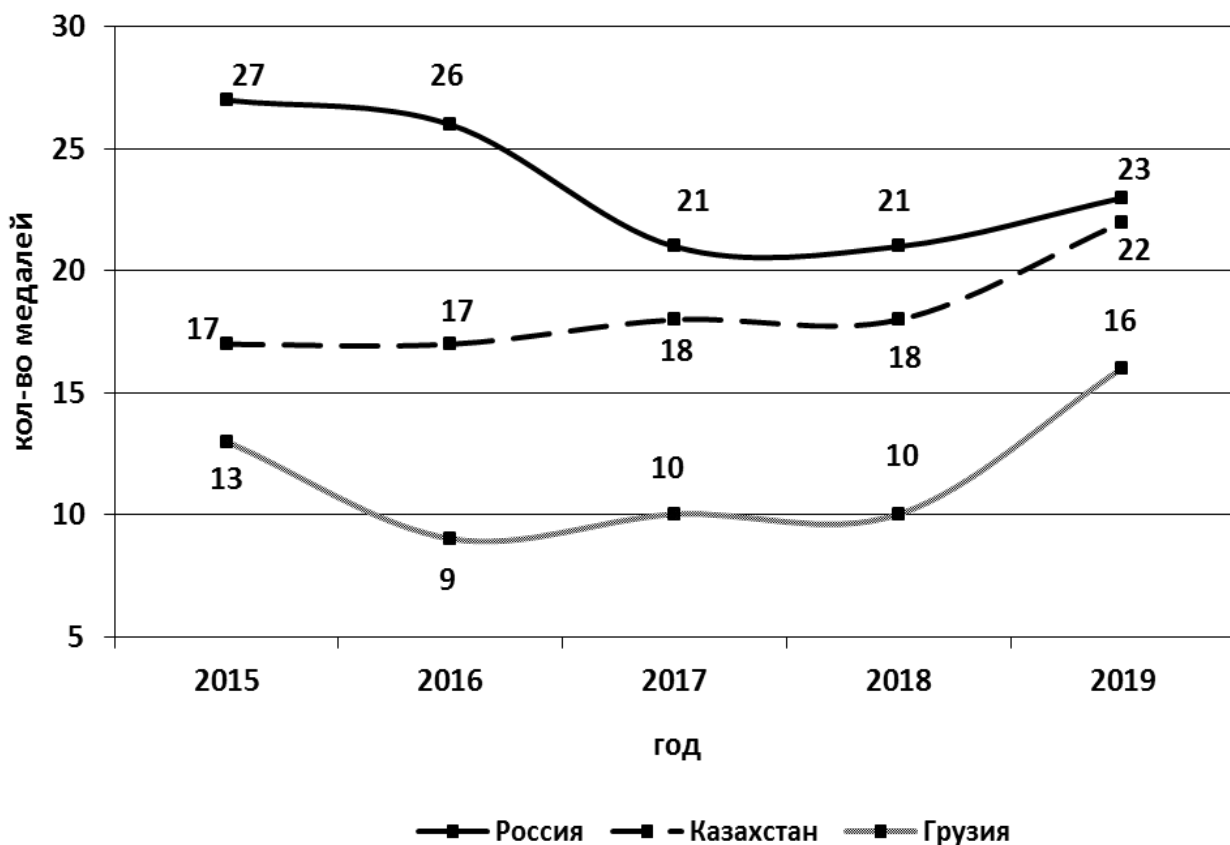


Рис. 7. Динамика количества медалей тройки стран – лидеров командного зачета на первенствах Мира 2015-2019 гг. (правая рука)

Динамика количества призовых мест в 2019 году по сравнению с 2015 годом составила в сборной России – минус 14,8%, Казахстан – плюс 29,4%, Грузия – плюс 23%, Турция – минус 27,3%, Украина – на прежнем уровне, Узбекистан – плюс 25%.

Наилучшую положительную динамику результатов из тройки стран - лидеров показала Грузия в 2019 году по сравнению с 2016 годом – плюс 77,8% (соответственно 16 и 9 призовых мест) (Рис.7).

В 2019 году сборная Казахстана почти сравнялась с Россией по количеству призовых мест на правой руке и отстаёт всего лишь на одну медаль. Наибольшую отрицательную динамику показала сборная Грузии в 2016 году по сравнению с 2015 годом, минус 30,8%, т.е. 9 призовых мест в 2016 году по сравнению с 13 в 2015 году. Также отрицательную динамику показала сборная России в 2017 году по сравнению с 2015 годом, минус 22,2%, соответственно 21 и 27 призовых мест.

В таблице 11 приведены результаты медального зачета первенств мира по армрестлингу среди девушек и юниоров в личных соревнованиях на левой и правой руке 2015-2019 годов.

Таблица 11

Распределение медалей на Первенствах мира 2015-2019 гг. в личных соревнованиях
(левая и правая рука)

№	Страна	2015			2016			2017			2018			2019			Всего
		З	С	Б	З	С	Б	З	С	Б	З	С	Б	З	С	Б	
1	Россия	21	18	11	18	23	16	17	15	13	14	16	13	10	17	17	239
2	Казахстан	11	6	14	12	8	5	18	13	7	20	14	7	23	14	14	186
3	Грузия	10	13	4	10	5	8	4	7	6	8	7	9	15	8	7	121
4	Турция	5	10	6	6	7	12	2	8	11	3	4	11	2	8	8	103
5	Украина	2	2	4	3	7	8	3	4	12	0	3	8	1	4	4	65
6	Узбекистан	2	4	5	2	0	1	3	2	0	1	7	6	5	3	0	41
7	Словакия	2	0	0	3	4	1	1	4	3	2	1	1	2	0	4	28
8	Швеция	0	4	4	1	0	2	2	2	0	2	2	0	0	0	0	19
9	Болгария	5	2	2	2	3	1	2	0	0	1	0	0	0	0	0	18
10	Кыргызстан	0	1	1	0	0	0	0	1	2	3	3	1	0	1	0	13
11	Азербайджан	0	0	0	1	3	2	4	1	0	0	0	1	0	0	0	12
12	Молдова	0	0	0	0	2	0	1	2	1	3	1	0	0	0	0	10
13	Армения	0	0	0	2	0	1	1	0	0	2	0	0	2	0	1	9
14	Румыния	0	0	0	0	2	1	1	0	0	0	0	0	0	1	2	7
15	Япония	1	0	1	2	0	0	0	0	0	0	0	0	0	2	0	6
16	Латвия	0	0	0	1	0	1	1	1	0	0	0	0	0	0	0	4
17	Египет	0	1	0	0	0	1	0	0	0	0	0	0	0	1	0	3
18	Венгрия	0	0	0	0	0	0	0	1	1	0	0	0	0	0	1	3
19	Чехия	0	0	3	0	0	0	0	0	0	0	0	0	0	0	0	3
20	Бразилия	1	0	0	0	0	1	0	0	0	0	0	0	0	0	0	2

21	Испания	0	0	1	0	0	0	0	0	0	0	0	0	0	0	1	2
22	Греция	0	0	0	0	0	0	0	0	0	0	0	2	0	0	0	2
23	Беларусь	0	0	0	0	0	1	0	0	1	0	0	0	0	0	0	2
24	Сербия	0	0	0	0	0	0	0	0	0	0	0	0	0	1	0	1
25	Норвегия	0	1	0	0	0	0	0	0	0	0	0	0	0	0	0	1
26	Хорватия	0	0	0	0	0	1	0	0	0	0	0	0	0	0	0	1

Что касается соревнований среди юниоров, Россия уверенно занимает первое место в медальном зачете Первенств мира, с отрывом от Казахстана в 53 призовых места, соответственно 239 и 186 призовых мест (таблица 8). Данные показатели свидетельствуют о том, что по количеству призовых мест сборная России опережает сборную Казахстана на 28,5%, это говорит о высоком уровне борьбы Российских спортсменов, и означает, что Россия имеет хороший резерв для состава сборных команд взрослых. Однако не стоит забывать, что спортсмены из Казахстана с каждым годом забирают в свою копилку все больше золотых медалей, и если в 2018 году Казахстан ещё отставал на 2 медали, то в 2019 году с результатом в 51 медаль он уже опередил сборную России на 7 призовых мест. Это на 24,4% больше чем 41 медаль в 2018 году. На 3-4 местах уверенно закрепились Грузия и Турция. Следом на 5 месте располагается Украина, однако количество призовых мест по сравнению с предыдущими годами значительно уменьшилось. Затем с существенным отставанием идут Узбекистан и Словакия.

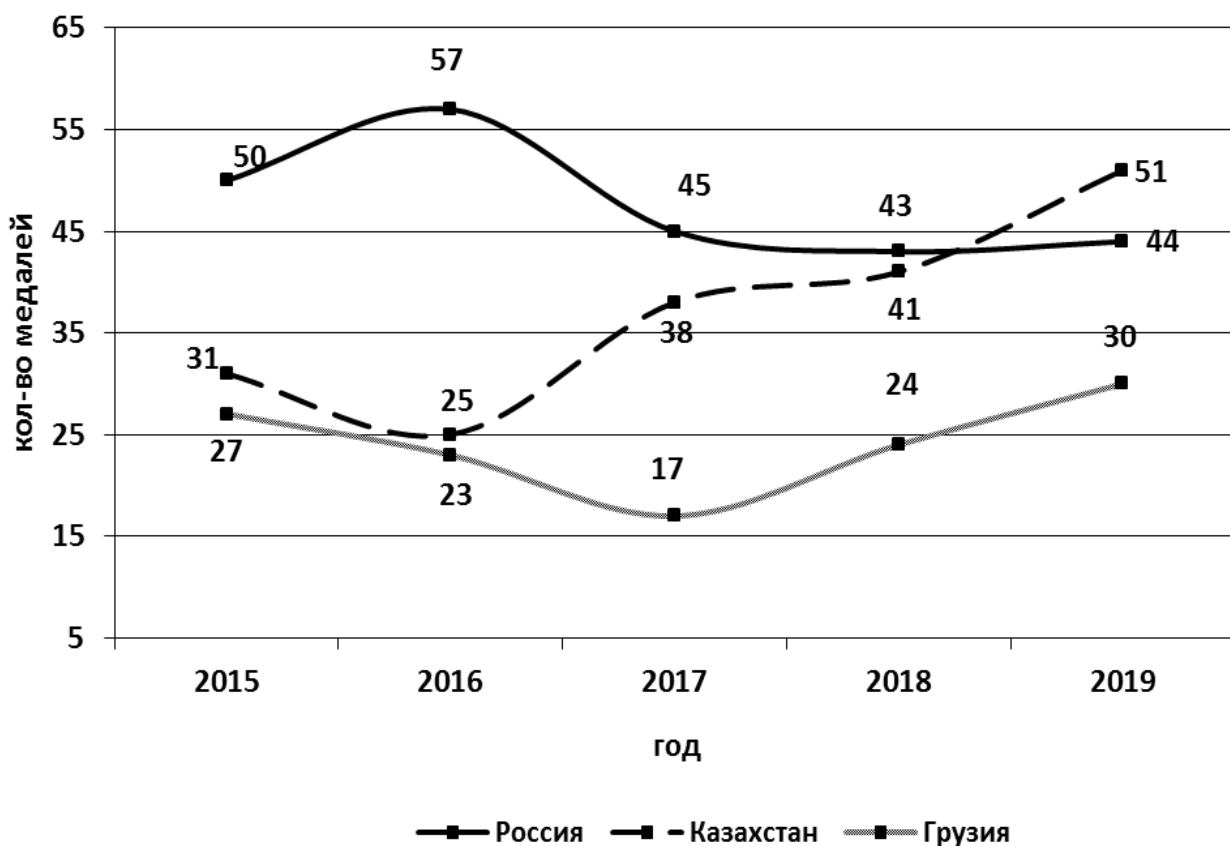


Рис. 8. Динамика количества медалей тройки стран – лидеров командного зачета на первенствах Мира 2015-2019 гг. (левая и правая рука)

Динамика количества призовых мест в 2019 году по сравнению с 2015 годом в сборной России составила – минус 12%, Казахстан – плюс 64,5%, Грузия – плюс 11,1%, Турция – минус 14,3%, Украина – плюс 12,5%, Узбекистан – минус 27,3 %.

Был проведен анализ результатов выступления национальных сборных команд различных стран на Первенствах Европы по армрестлингу в 2015-2019 годы. Выявлены национальные сборные – лидеры европейского армрестлинга среди девушек, среди юниоров и в общем зачете. Проанализирована динамика количества призовых мест, стран – лидеров командного зачета среди девушек: России, Турции и Украины; среди юниоров: России, Грузии и Турции; в общем зачете: России, Турции и Грузии.

Установлено, что на первенствах Европы 2015-2019 годов призовые места завоевывали армрестлеры из 20 стран, первые места – из 14 стран. Сборная команда России по армрестлингу является лидером на Первенствах Европы за последние пять

лет по общему количеству призовых мест, в зачете среди девушек и среди юниоров. Выявлено соотношение призовых мест, занятых юниорами и девушками в различных национальных сборных. Наибольшая доля призовых мест среди женщин в сборной команде Венгрии - 100 %; Швеции – 87% и Беларусь – 78,6%. В сборных командах Азербайджана, Армении, Греции, Хорватии, Чехии и Латвии 100% призовых мест завоевано мужчинами, в сборной Грузии – 98,2% и в сборной Болгарии – 91,3%.

В таблице 12 приведены результаты медального зачета Первенств Европы по армрестлингу среди девушек и юниоров за 2015-2019 годы национальных сборных команд различных стран.

Таблица 12

Распределение медалей на первенствах Европы 2015-2019 гг. среди девушек и юниоров
(левая и правая рука)

№	Страна	2015			2016			2017			2018			2019			Всего
		З	С	Б	З	С	Б	З	С	Б	З	С	Б	З	С	Б	
1	Россия	19	27	22	24	19	16	24	24	17	18	19	21	33	30	20	333
2	Турция	14	11	12	8	13	20	7	8	14	14	12	11	15	21	23	203
3	Грузия	5	11	3	12	11	7	8	10	7	14	15	7	24	14	15	163
4	Украина	6	1	10	3	4	6	5	9	9	2	7	10	5	4	10	91
5	Словакия	1	2	2	2	1	0	4	1	2	3	1	2	4	2	4	31
6	Азербайджан	6	1	2	2	2	2	1	3	2	0	2	2	2	2	1	30
7	Болгария	6	2	1	3	3	2	2	0	2	0	0	0	0	0	2	23
8	Швеция	1	0	0	1	1	0	4	0	0	3	0	1	3	5	4	23
9	Армения	0	0	0	2	1	0	1	1	0	1	1	2	2	2	2	15
10	Беларусь	2	2	2	1	2	0	3	1	1	0	0	0	0	0	0	14
11	Молдова	0	1	0	1	0	0	1	1	1	3	1	0	0	0	1	10
12	Румыния	0	2	1	0	2	0	0	0	0	1	2	1	0	0	0	9
13	Венгрия	0	0	1	0	1	3	0	0	1	0	0	0	0	1	1	8
14	Польша	0	0	0	0	0	0	0	0	4	1	0	0	0	1	1	7
15	Литва	0	0	0	0	0	0	0	1	1	0	0	1	0	3	1	7
16	Греция	0	0	0	0	0	1	0	0	0	0	0	0	0	3	0	4
17	Хорватия	0	0	1	1	0	1	0	0	0	0	0	0	0	0	0	3
18	Норвегия	0	0	3	0	0	0	0	0	0	0	0	0	0	0	0	3
19	Чехия	0	0	0	0	0	0	0	0	1	0	0	0	0	0	1	2
20	Латвия	0	0	0	0	0	0	0	1	0	0	0	0	0	0	0	1

Возглавляет список медального зачета за последние пять лет Россия и имеет 333 призовых места, на 130 позиций отстает Турция (отставание на 61%), на третьем месте – Грузия, 163 призовых места. Четвертое-шестое места занимают национальные сборные Украины, Словакии и Азербайджана, соответственно 91, 31 и 30 призовых мест. На седьмом и восьмом месте расположились Болгария и Швеция – по 23 призовых мест. Армения и Беларусь соответственно 15 и 14 призовых мест. При этом сборная России завоевала за пять лет 118 первых мест, а Турция – 58, отставание на 51%.

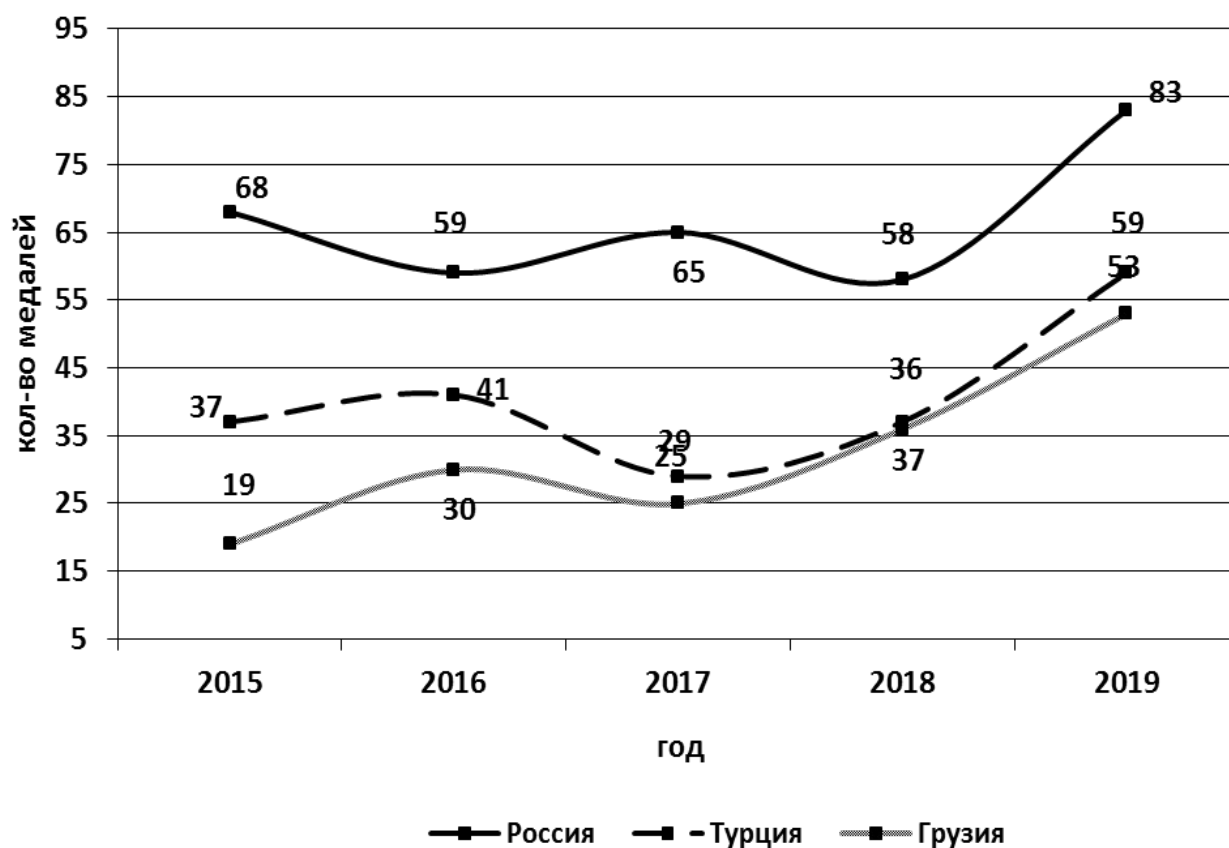


Рис. 9. Динамика количества медалей тройки стран – лидеров командного зачета на первенствах Европы 2015-2019 гг. среди девушек и юниоров (левая и правая рука)

Динамика количества призовых мест в 2019 году по сравнению с 2015 годом составила в сборной России - плюс 22%, Турция – плюс 59,5%, Грузия – плюс 179%. Украина – плюс 11,8%, Словакия – плюс 100%, Азербайджан – минус 44,4%.

Наилучшую положительную динамику результатов из тройки стран - лидеров показала Грузия в 2019 году по сравнению с 2015 годом – плюс 179% (соответственно 53 и 19 призовых мест) (Рис. 9).

В 2018 году сборная Грузии почти догнала по количеству призовых мест Турцию, 36 и 37 призовых мест соответственно. Наибольшую отрицательную динамику показала Беларусь, минус 100%, т.е. 6 призовых мест в 2015 году по сравнению с 0 в 2019 году.

Россия уверенно занимает первое место в медальном зачете Первенств Европы, с отрывом от Турции в 130 призовых мест (таблица 13). Это свидетельствует о хорошем резерве для состава сборных команд взрослых, чему послужило активное участие страны в разработке федеральных стандартов спортивной подготовки.

В таблице 13 приведены результаты медального зачета Первенств Европы по армрестлингу среди девушек за 2015-2019 годы национальных сборных команд различных стран.

Таблица 13

Распределение медалей на первенствах Европы 2015-2019 гг. среди девушек (левая и правая рука)

№	Страна	2015			2016			2017			2018			2019			Всего
		З	С	Б	З	С	Б	З	С	Б	З	С	Б	З	С	Б	
1	Россия	9	15	13	13	8	7	9	15	9	7	10	12	23	12	10	172
2	Турция	8	5	7	6	10	13	5	4	7	9	9	5	7	16	13	124
3	Украина	4	1	2	3	4	1	4	4	5	1	5	2	3	3	6	48
4	Словакия	1	2	0	2	1	0	2	1	0	3	1	1	4	2	3	23
5	Швеция	1	0	0	1	1	0	4	0	0	2	0	1	3	3	4	20
6	Беларусь	2	2	1	1	1	0	2	1	1	0	0	0	0	0	0	11
7	Венгрия	0	0	1	0	1	3	0	0	1	0	0	0	0	1	1	8
8	Молдова	0	0	0	0	0	0	0	1	1	3	1	0	0	0	0	6
9	Польша	0	0	0	0	0	0	0	0	2	1	0	0	0	0	0	3

10	Литва	0	0	0	0	0	0	0	0	0	0	0	1	0	2	0	3
11	Грузия	0	0	0	0	0	0	0	0	0	0	0	1	0	1	1	3
12	Болгария	1	1	0	0	0	0	0	0	0	0	0	0	0	0	0	2
13	Норвегия	0	0	2	0	0	0	0	0	0	0	0	0	0	0	0	2
14	Румыния	0	0	0	0	0	0	0	0	0	0	0	1	0	0	0	1

Список стран по количеству призовых мест среди девушек возглавляют Россия и Турция. Грузия не входит в десятку стран по количеству призовых мест у девушек.

Отмечено, что в 2016 году сборная России уступила первое место Турции по количеству медалей среди девушек (рис. 10).

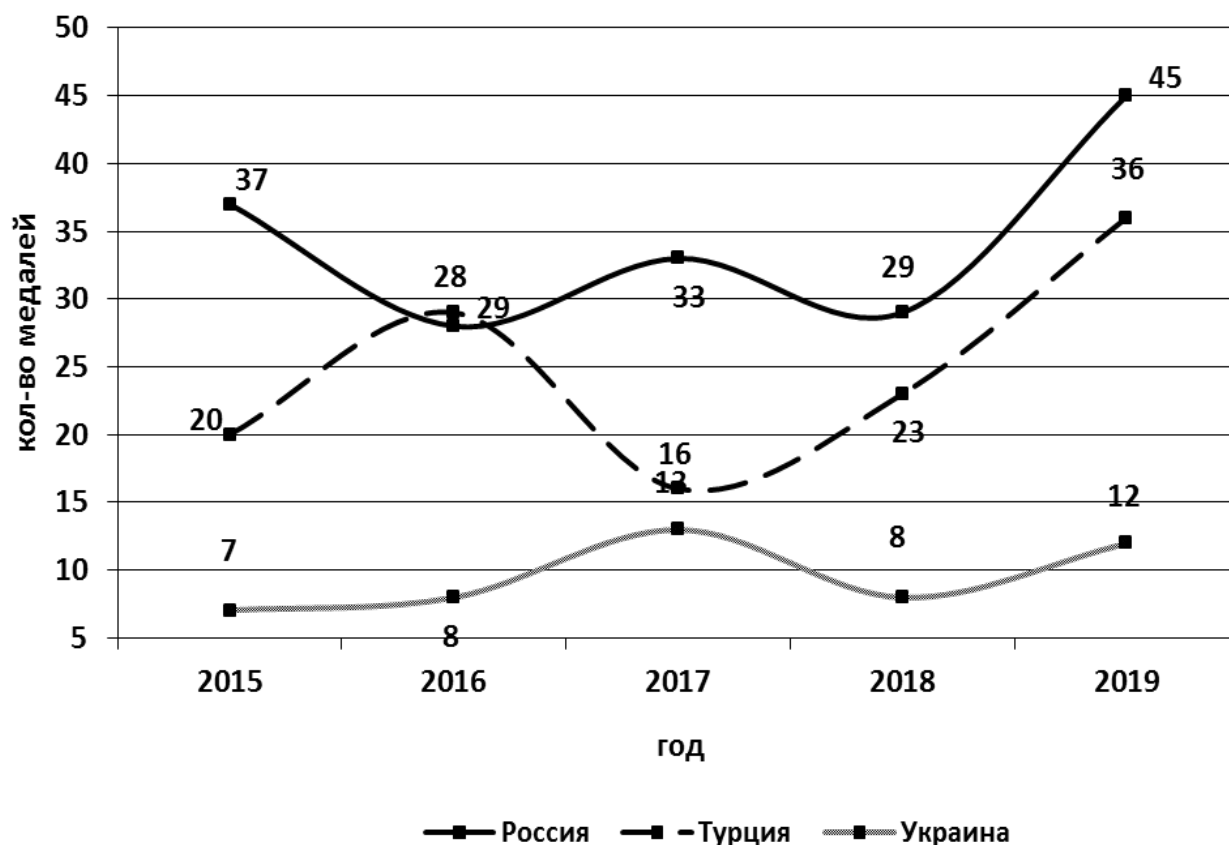


Рис. 10. Динамика количества медалей тройки стран – лидеров командного зачета на первенствах Европы 2015-2019 гг. среди девушек (левая и правая рука)

Динамика количества призовых мест в 2019 году по сравнению с 2015 годом составила в сборной России - плюс 21,6%, Турция – плюс 80%, Украина – плюс 71,4%, Словакия – плюс 200%, Швеция – плюс 900%, Беларусь – минус 100%.

Наилучшую положительную динамику результатов среди тройки стран лидеров показала Турция в 2019 году по сравнению с 2017 годом – плюс 125% (соответственно 36 и 16 призовых мест) (Рис. 7). Наибольшую отрицательную динамику среди всех национальных сборных показала Беларусь, ни одного призового места в 2019 году по сравнению с пятью медалями в 2015 году.

В таблице 14 представлены результаты выступлений на Первенствах Европы 2015-2019 годов среди юниоров. Возглавляют список стран по количеству призовых мест Россия, Грузия с отставанием в одну медаль и Турция. Четвертое – шестое места у национальных сборных команд Украины, Азербайджана и Болгарии.

Таблица 14

Распределение медалей на первенствах Европы 2015-2019 гг. среди юниоров (левая и правая рука)

№	Страна	2015			2016			2017			2018			2019			Всего
		З	С	Б	З	С	Б	З	С	Б	З	С	Б	З	С	Б	
1	Россия	10	12	9	11	11	9	15	9	8	11	9	9	10	18	10	161
2	Грузия	5	11	3	12	11	7	8	10	7	14	15	6	24	13	14	160
3	Турция	6	6	5	2	3	7	2	4	7	5	3	6	8	5	10	79
4	Украина	2	0	8	0	0	5	1	5	4	1	2	8	2	1	4	43
5	Азербайджан	6	1	2	2	2	2	1	3	2	0	2	2	2	2	1	30
6	Болгария	5	1	1	3	3	2	2	0	2	0	0	0	0	0	2	21
7	Армения	0	0	0	2	1	0	1	1	0	1	1	2	2	2	2	15
8	Словакия	0	0	2	0	0	0	2	0	2	0	0	1	0	0	1	8
9	Румыния	0	2	1	0	2	0	0	0	0	1	2	0	0	0	0	8
10	Молдова	0	1	0	1	0	0	1	0	0	0	0	0	0	0	1	4
11	Польша	0	0	0	0	0	0	0	0	2	0	0	0	0	1	1	4
12	Литва	0	0	0	0	0	0	0	1	1	0	0	0	0	1	1	4
13	Греция	0	0	0	0	0	1	0	0	0	0	0	0	0	3	0	4
14	Швеция	0	0	0	0	0	0	0	0	0	1	0	0	0	2	0	3
15	Беларусь	0	0	1	0	1	0	1	0	0	0	0	0	0	0	0	3
16	Хорватия	0	0	1	1	0	1	0	0	0	0	0	0	0	0	0	3

17	Чехия	0	0	0	0	0	0	0	0	1	0	0	0	0	0	1	2
18	Латвия	0	0	0	0	0	0	0	1	0	0	0	0	0	0	0	1
19	Норвегия	0	0	1	0	0	0	0	0	0	0	0	0	0	0	0	1

Отмечено, что в 2018 и 2019 годах сборная России уступила первое место по количеству медалей национальной команде Грузии (Рис. 8). В 2018 году, впервые за последние годы, мужская сборная Грузии по количеству медалей превзошла сборную России на 6 штук, а в 2019 году на 13 штук. Также и по количеству первых мест в 2018-2019 года лидирует Грузия.

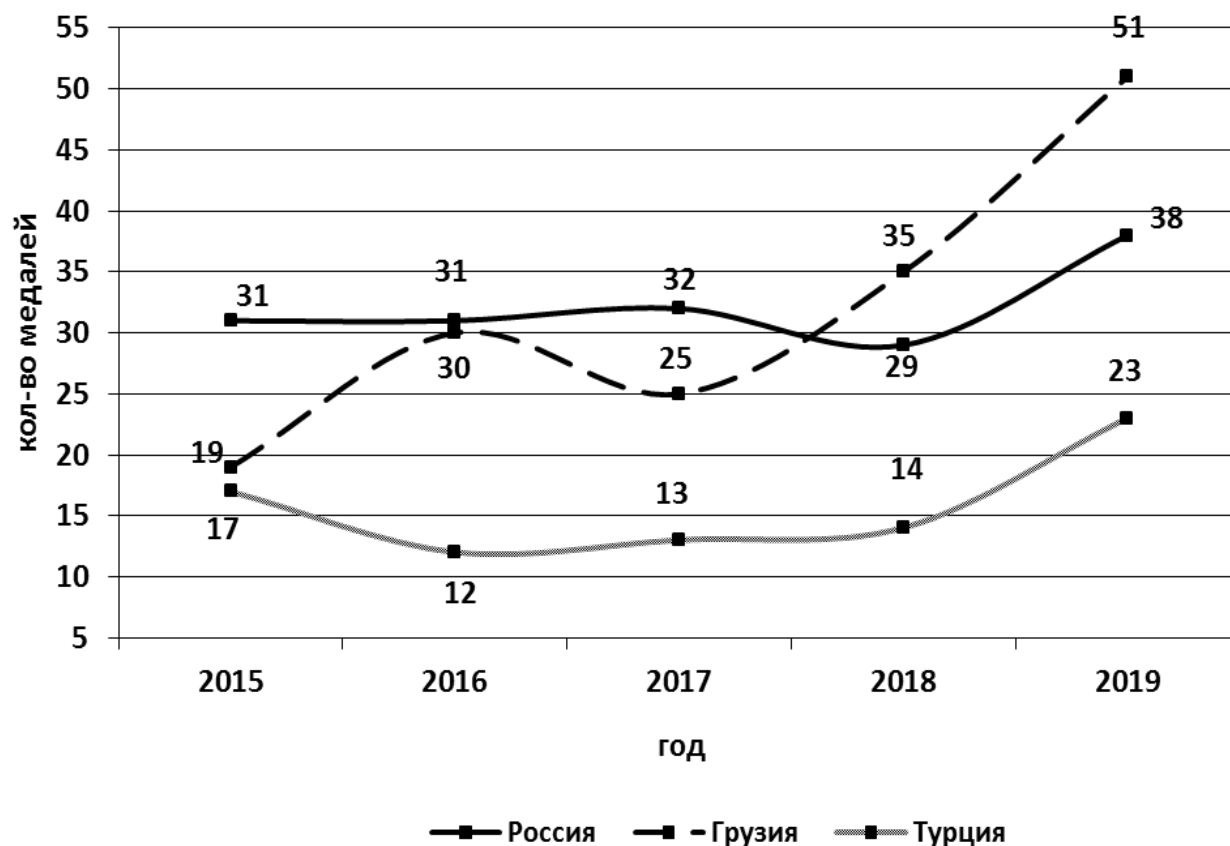


Рис. 11. Динамика количества медалей тройки стран – лидеров командного зачета на первенствах Европы 2015-2019 гг. среди юниоров (левая и правая рука)

Наилучшую динамику результатов среди тройки стран лидеров показали Грузия в 2019 году по сравнению с 2015 годом, соответственно 51 и 19 медалей и Турция в 2019 годы по сравнению с 2016 годом, соответственно 23 и 12 медалей.

Динамика количества призовых мест в 2019 году по сравнению с 2015 годом составила в сборной России - плюс 22,6%, Грузия – плюс 168,4%, Турция – плюс

35,3%. Украина - минус 30%, Азербайджан – минус 44,4%, Болгария – минус 71,4%.

Сборная команда России по армрестлингу среди юниоров последние два года уступает сборной команде Грузии, по общему количеству призовых мест и по количеству первых мест. Наилучшую положительную динамику результатов показали сборные команды Грузии – плюс 168,4% в 2019 году по сравнению с 2015 годом, и Турции – плюс 91,7% в 2019 году по сравнению с 2016 годом, спортсмены которых являются главными соперниками россиян на чемпионатах мира в последние годы. Наибольшую отрицательную динамику показала сборная Болгарии в 2019 году по сравнению с 2016 годом – минус 75% (соответственно 2 и 8 медалей).

В таблицах 15 - 19 представлены призеры и победители международных соревнований 2016-2020 гг. сборной команды России по армрестлингу.

Таблица 15

Состав и возраст спортсменов - членов сборной команды России – победителей и призеров Чемпионата Европы 2016 г. в Бухаресте (Румыния)

Весовые категории	Фамилия, имя спортсмена,	Возраст *	Занятое место
	Женщины		
50	БАТЧАЕВА, БЕЛЛА	28	2
55	ВОЛКОВА, АЛИНА	27	2
55	ЧАРХИФАЛАКЯН, ВЕРОНИКА	28	2
60	АФОНИНА, ЕКАТЕРИНА	32	2
60	ГАБУЕВА, ЛЮЗА	30	2
65	ГЛАДКАЯ, ИРИНА	33	1,2

65	НИКИШЕВА, ЕКАТЕРИНА	26	1,3
70	ВОРОНИНА, ВИКТОРИЯ	22	1,1
70	АХМЕТГАРЕЕВА, СОФИЯ	38	2
80	МАКЕЕВА, ИРИНА	29	1,1
80	ФОМИНА, ЕВГЕНИЯ	32	2,2
+80	ФЕДОСЕЕВА, ВАЛЕНТИНА	27	2
+80	САМОТОЙ, АЛИНА	27	2
	Мужчины		
65	ХУБАЕВ, ИРБЕК	33	3
65	КОК, ДИМА	30	3
70	МАКАРОВ, АРТУР	22	2
70	ХУБАЕВ, ГЕОРГИЙ	32	2
75	ДЗИТИЕВ, ХЕТАГ	24	1
80	УРТАЕВ, АТАМАЗ	28	1
90	МАКЕЕВ, АЛАН	22	2
90	ЧЕРСКИЙ, МАКСИМ	32	3
90	КАРАЕВ, МУХАРБЕК	28	2
100	ЛАЛЕТИН, ВИТАЛИЙ	27	1,1

110	МАТЮШЕНКО, ИВАН	32	2,3
+110	МАЛЬЦЕВ, РУСЛАН	28	3

* - Возраст спортсменов обозначен на период участия в соревнованиях.

Средний возраст спортсменов-победителей и призеров Чемпионата Европы 2016 года из числа участников сборной команды России по армрестлингу составляет у женщин 29,2 года, у мужчин 28,2 года.

Из приведённых данных видно, что возрастной диапазон членов российской сборной команды на момент ЧЕ 2016 г. достигал 16-ти лет, находясь в пределах от 22 (Воронина Виктория, до 70 кг) до 38 лет (Ахметгареева София, до 70 кг). Десять спортсменов находились в возрасте от 23 до 28 лет, что соответствует возрасту достижений высших спортивных результатов в армрестлинге. Отмечается наличие среди победителей и призеров десяти «возрастных» спортсменов от 30 до 38 лет, причем в весовых категориях, где очень высокая конкуренция (мужчины 65,70.90 и 110 кг.). В то же время в весовых категориях до 55, до 60 и до 85 кг. у мужчин на Чемпионатах России наблюдается недостаточно высокий уровень конкуренции, поскольку спортсмены из этих весовых категорий не смогли занять ни одного призового места на Чемпионате Европы из 6 возможных.

Таблица 16

Состав и возраст спортсменов - членов сборной команды России – победителей и призеров Чемпионата мира 2016 г. в Вильнюсе (Литва)

Весовые категории	Фамилия, имя спортсмена,	Возраст *	Занятое место
	Женщины		
50	ВОЛКОВА, АЛИНА	25	2,2

55	КРИСТИНА, ДЖИКАЕВА	20	2
60	ИРИНА, МАЗУРЕНКО	30	2
60	ГАБУЕВА, ЛУИЗА	28	3
65	ИРИНА, ГЛАДКАЯ	31	2
65	ЕКАТЕРИНА, НИКИШЕВА	24	3
80	МАКЕЕВА, ИРИНА	27	1,1
80	ФОМИНА, ЕВГЕНИЯ	30	2,2
+80	ВОРОНИНА, ВИКТОРИЯ	20	2
+80	САМОТОЙ, АЛИНА	25	3,2
	Мужчины		
55	ЧОМАЕВ, АРСЕН	26	3,3
60	КУЦЫК, ВЛАДИМИР	23	3
65	ЧЕРКАСОВ, ОЛЕГ	23	1
70	ДЗИТИЕВ, ХЕТАГ	22	2
75	ТИМУРЗИЕВ, ИБРАГИМ	22	2
75	АКПЕРОВ, ВАДИМ	27	2
80	УРТАЕВ, АЦАМАЗ	25	2
80	ЗОЛОЕВ, ХАДЖИМУРАТ	30	1
85	ЧЕРСКИЙ, МАКСИМ	30	3

90	ЗОЛОЕВ, СПАРТАК	28	1
100	ЛАЛЕТИН, ВИТАЛИИ	25	1,2
110	МАТЮШЕНКО, ИВАН	31	1,1
110	ГРИШИН, АРТЕМ	24	2
+110	СИЛАЕВ, ДМИТРИЙ	22	3,3

* - Возраст спортсменов обозначен на период участия в соревнованиях.

Средний возраст спортсменов-победителей и призеров Чемпионата мира 2016 года из числа участников сборной команды России по армрестлингу составляет у женщин 26,0 лет, у мужчин 25,5 лет.

Из приведённых данных видно, что возрастной диапазон членов российской сборной команды на момент ЧМ 2016 г. достигал 11-ти лет, находясь в пределах от 20 (Джикаева Кристина 55 кг, Воронина Виктория, +80 кг) до 31 года (Гладкая Ирина до 65 кг). Девять спортсменов и шесть спортсменок находились в возрасте от 23 до 28 лет, что соответствует возрасту достижений высших спортивных результатов в армрестлинге. Отмечается наличие среди победителей и призеров шести «возрастных» спортсменов 30-31 лет, причем в весовых категориях, где очень высокая конкуренция (мужчины 80, 85 и 110 кг.).

Таблица 17

Состав и возраст спортсменов - членов сборной команды России – победителей и призеров Чемпионата мира 2017 г. в Куала-Лумпур (Малайзия)

Весовые категории	Фамилия, имя спортсмена,	Возраст *	Занятое место

	Женщины		
50	ВОЛКОВА, АЛИНА	26	1,1
65	ГЛАДКАЯ, ИРИНА	32	2,2
70	ВОРОНЧИХИНА, ЕЛЕНА	37	3
80	МАКЕЕВА, ИРИНА	28	1,1
80	ФОМИНА, ЕВГЕНИЯ	31	2,2
+80	ВОРОНИНА, ВИКТОРИЯ	21	2
	Мужчины		
60	ЦАРЕКАЕВ, РОМАН	26	1
65	ЧЕРКАСОВ, ОЛЕГ	24	1
70	ДЗИТИЕВ, ХЕТАГ	23	2
80	РИКЕРТ, АНДРЕЙ	26	3
80	ЗОЛОЕВ, ХАДЖИМУРАТ	31	2
85	ЧЕРСКИЙ, МАКСИМ	31	3
85	ЗОЛОЕВ, СПАРТАК	33	1
90	ТАЙНОВ, АРТЕМ	26	1
90	ЛОГВИН, АЛЕКСАНДР	22	2
100	ЛАЛЕТИН, ВИТАЛИИ	26	1,1
110	МАТЮШЕНКО, ИВАН	31	1

+110	СИЛАЕВ, ДМИТРИЙ	22	3,3
------	-----------------	----	-----

* - Возраст спортсменов обозначен на период участия в соревнованиях.

Средний возраст спортсменов-победителей и призеров Чемпионата мира 2017 года из числа участников сборной команды России по армрестлингу составляет у женщин 29,1 года, у мужчин 26,7 года.

Из приведённых данных видно, что возрастной диапазон членов российской сборной команды на момент ЧМ 2017 г. достигал 16-ти лет, находясь в пределах от 21 (Воронина Виктория, +80 кг) до 37 лет (Ворончихина Елена, до 70 кг). Одиннадцать спортсменов находились в возрасте от 23 до 28 лет, что соответствует возрасту достижений высших спортивных результатов в армрестлинге. Отмечается наличие среди победителей и призеров семи «возрастных» спортсменов 31-33 причем в весовых категориях, где очень высокая конкуренция (мужчины 80, 85 и 110 кг.).

Таблица 18

Состав и возраст спортсменов - членов сборной команды России – победителей и призеров Чемпионата мира 2018 г. в г. Благоевград (Болгария)

Весовые категории	Фамилия, имя спортсмена,	Возраст *	Занятое место
	Женщины		
55	ВОЛКОВА, АЛИНА	27	1,3
60	АФОНИНА, ЕКАТЕРИНА	33	1
65	ГЛАДКАЯ, ИРИНА	33	3,3
70	ВОРОНИНА, ВИКТОРИЯ	22	2

80	МАКЕЕВА, ИРИНА	29	2,1
80	ФОМИНА, ЕВГЕНИЯ	32	1,2
+80	САМОТОЙ, АЛИНА	27	2
	Мужчины		
55	БАЙРАМКУЛОВ, МУССА	20	3
60	ЦАРЕКАЕВ, РОМАН	27	3
65	ЯНДУБАЕВ, МАКСИМ	26	3
70	ДЗИТИЕВ, ХЕТАГ	24	2
70	МАКАРОВ, АРТУР	22	1
80	УРТАЕВ, АЦАМАЗ	27	1
80	НАБИЕВ, РУСЛАН	29	3
80	МЕРЗАСАИДОВ, ЕВГЕНИЙ	27	3
85	ЗОЛОЕВ, СПАРТАК	30	2
85	ТАЙНОВ, АРТЕМ	27	2
90	ЗОЛОЕВ, ХАДЖИМУРАТ	32	1
100	ЛАЛЕТИН, ВИТАЛИИ	27	2,1
110	МАТЮШЕНКО, ИВАН	32	2
110	КАЙЗЕР, АНДРЕЙ	38	3
+110	СИЛАЕВ, ДМИТРИЙ	23	2

* - Возраст спортсменов обозначен на период участия в соревнованиях.

Средний возраст спортсменов-победителей и призеров Чемпионата мира 2018 года из числа участников сборной команды России по армрестлингу составляет у женщин 29,0 года, у мужчин 27,4 года.

Из приведённых данных видно, что возрастным диапазоном членов российской сборной команды на момент ЧМ 2018 г. достигал 18-ти лет, находясь в пределах от 20 (Байрамкулов Мусса, 55 кг) до 38 лет (Кайзер Андрей, до 110 кг). Одиннадцать спортсменов находились в возрасте от 23 до 28 лет, что соответствует возрасту достижений высших спортивных результатов в армрестлинге. Отмечается наличие среди победителей и призеров шести «возрастных» спортсменов 30-38 лет в весовых категориях, где очень высокая конкуренция (мужчины 85, 90 и 110 кг.).

Таблица 19

Состав и возраст спортсменов - членов сборной команды России – победителей и призеров Чемпионата мира 2019 г. в г. Будапешт (Венгрия)

Весовые категории	Фамилия, имя спортсмена,	Возраст *	Занятое место
	Женщины		
50	ГИМРАНОВА, МИЛИУША	21	3
60	АФОНИНА, ЕКАТЕРИНА	34	1,1
80	МАКЕЕВА, ИРИНА	30	2,1
+80	САМОТОЙ, АЛИНА	28	3,3
	Мужчины		

55	БАЙРАМКУЛОВ, МУССА	21	1
60	ЦАРЕКАЕВ, РОМАН	28	2,2
65	ЧЕРКАСОВ, ОЛЕГ	26	1,1
65	ЯНДУБАЕВ, МАКСИМ	27	2
65	ХУБАЕВ, ИРБЕК	30	3
70	МАКАРОВ, АРТУР	23	1
80	ТАУТИЕВ, ГЕОРГИЙ	21	2
90	МАКЕЕВ, АЛАН	23	2
90	БОГОСЛОВ, СЕРГЕЙ	25	3,3
100	МАТЮШЕНКО, ИВАН	33	2
110	ЛАЛЕТИН, ВИТАЛИИ	28	2,1
110	ГРИШИН, АРТЕМ	27	1,3
+110	СИЛАЕВ, ДМИТРИЙ	24	2,1

* - Возраст спортсменов обозначен на период участия в соревнованиях.

Средний возраст спортсменов-победителей и призеров Чемпионата мира 2019 года из числа участников сборной команды России по армрестлингу составляет у женщин 28,2 года, у мужчин 25,8 года.

Возрастной диапазон членов российской сборной команды на момент ЧМ 2017 г. достигал 16-ти лет, находясь в пределах от 21 (Байрамкулов Мусса, 55 кг) до 34 лет (Афониная Екатерина, до 60 кг). Десять спортсменов находились в возрасте от 23 до 28 лет, что соответствует возрасту достижений высших спортивных результатов в армрестлинге.

Отмечается наличие среди победителей и призеров четырех «возрастных» спортсменов в возрасте 30-34 лет.

1.2 Подготовка спортивного резерва

Информация о субъектах Российской Федерации, развивающих на своих территориях армрестлинг, представлена в таблице 20, согласно данным федерального статистического наблюдения по форме № 5 - ФК «Сведения по организациям, осуществляющим спортивную подготовку» за 2020 год.

Таблица 20

№ п/п	Субъекты РФ	Количество отделений в учреждениях спортивной подготовки	Базовый вид спорта в субъекте РФ	Аккредитованная региональная спортивная федерация органом исполнительной власти субъекта РФ
1	Алтайский край	1		
2	Архангельская область	1		да
3	Белгородская область	1		да
4	Волгоградская область	6		да
5	Воронежская область	1		да
6	Г. Москва	1		
7	Г. Санкт-Петербург			да
8	Г. Севастополь	1		да
9	Забайкальский край	2		да
10	Ивановская область	1		да
11	Иркутская область	2		да
12	Калининградская область	3		да
13	Калужская область			да

14	Камчатский край	1		да
15	Карачаево-Черкесская Республика	7	да	да
16	Кемеровская область	1		
17	Костромская область			да
18	Краснодарский край	7		да
19	Красноярский край	3		да
20	Курганская область			да
21	Курская область			да
22	Московская область	1		да
23	Нижегородская область			да
24	Новосибирская область	2		
25	Омская область			да
26	Орловская область	3		
27	Пензенская область	3		да
28	Пермский край	3		да
29	Приморский край			да
30	Республика Алтай			да
31	Республика Башкортостан	12		
32	Республика Бурятия	3		да
33	Республика Дагестан	21		да
34	Республика Ингушетия	3		да
35	Республика Крым	3	да	да
36	Республика Мордовия	1		
37	Республика Северная Осетия-Алания	4		да
38	Республика Татарстан	11		да

39	Ростовская область	1		да
40	Самарская область			да
41	Свердловская область	3		да
42	Ставропольский край			да
43	Тамбовская область	1		
44	Тверская область			да
45	Томская область			да
46	Тульская область			да
47	Тюменская область	2		да
48	Удмуртская Республика	2		да
49	Ульяновская область	2		да
50	ХМАО-Югра	3		да
51	Челябинская область	1		
52	Чеченская республика	2		да
54	Чувашская Республика-Чувашия	5		да
54	Ямало-Ненецкий автономный округ			да
55	Ярославская область	3		
ИТОГО:		134	2	43

Из вышеуказанной таблицы видно, что в 10 субъектах Российской Федерации (*Алтайский край, г. Москва, Кемеровская область, Новосибирская область, Орловская область, Республика Башкортостан, Республика Мордовия, Тамбовская область, Челябинская область, Ярославская область*), есть отделения в учреждениях, осуществляющих спортивную подготовку, **но нет аккредитованных региональных спортивных федераций**. В 15 субъектах Российской Федерации (*г. Санкт-Петербург, Калужская область, Костромская область, Курганская область, Курская область, Нижегородская область, Омская область, Приморский край, Республика Алтай, Самарская область, Ставропольский край, Тверская*

область, Томская область, Тульская область, Ямало-Ненецкий автономный округ) есть аккредитованные региональные спортивные федерации, **но нет отделений в учреждениях, осуществляющих спортивную подготовку.**

Таблица 21

Количество организаций, развивающих вид спорта

Ведомственная принадлежность	Число организаций-всего	В том числе по виду организаций:						
		ДЮСШ	СШ	СШОР	УОР	ЦСП	ЦОП	Другие организации
Органы управления в сфере образования	60	59	0	0	0	0	0	1
Органы управления в сфере физической культуры и спорта	71	0	61	6	1	0	0	3
другая ведомственная принадлежность	3	1	0	0	0	0	0	2
Итого	134	60	61	6	1	0	0	6

Таблица 22

Общее кол-во организаций (по видам):

Год/вид орг-ии	ДЮСШ	СШ	СДЮСШОР	СШОР	УОР	ЦСП	ЦОП	Другие организации	Всего
2014	108	0	6	х	0	3	0	2	119
2015	115	0	4	х	0	3	0	6	128
2016	107	7	4	1	0	3	0	8	130
2017	90	25	4	2	0	2	0	5	128

2018	78	38	1	8	0	0	0	3	128
2019	66	57	0	8	1	0	0	3	135
2020	60	61	х	6	1	0	0	6	134

Таблица 23

Численность занимающихся по этапам:

Год	Всего занимающихся и обучающихся	По этапам спортивной подготовки					По общеразвивающим программам всего	По предпрофессиональным программам всего
		СО	НП	ТЭ	ССМ	ВСМ		
2014	6379	1081	2609	2398	209	82	Нет данных	Нет данных
2015	6464	1186	2637	2329	212	100	Нет данных	Нет данных
2016	6669	1227	2823	2273	248	98	Нет данных	Нет данных
2017	5992	730	2695	2217	267	83	Нет данных	Нет данных
2018	6160	170	1470	1265	202	42	2049	962
2019	6288	409	1733	1545	231	48	1402	920
2020	6330	522	1842	1618	206	50	1438	654

Общая численность занимающихся и обучающихся по виду спорта составило 6330 человек (по этапам спортивной подготовки - 4238 (СОЭ - 522; НП - 1842; ТЭ - 1618; ССМ - 206; ВСМ - 50); по дополнительным общеобразовательным программам в области физической культуры и спорта - 2092 (общеразвивающие - 1438; предпрофессиональные - 654).

В организациях сферы физической культуры и спорта – 4156, из них: по этапам спортивной подготовки – 4156 (СОЭ - 522; НП - 1822; ТЭ - 1570; ССМ - 198; ВСМ - 44); по дополнительным общеобразовательным программам в области физической культуры и спорта - 0 (общеразвивающие - 0; предпрофессиональные - 0).

В организациях сферы образования – 2063 человек, из них: по этапам спортивной подготовки – 48 (СОЭ - 0; НП - 20; ТЭ - 28; ССМ - 0; ВСМ - 0); по дополнительным общеобразовательным программам в области физической культуры и спорта - 2015 (общеразвивающие - 1361; предпрофессиональные - 654).

В организациях другой ведомственной принадлежности – 111 человек, из них: по этапам спортивной подготовки – 34 (СОЭ - 0; НП - 0; ТЭ - 20; ССМ - 8; ВСМ - 6); по дополнительным общеобразовательным программам в области физической культуры и спорта - 77 (общеразвивающие - 77; предпрофессиональные - 0).

Таблица 24

Кол-во спортсменов, имеющих разряды и звания:

Год	Всего спортсменов-разрядников	Звания и разряды					
		Массовые	1 разряд	КМС	МС	МСМК	ЗМС
2014	2565	1440	509	459	106	33	18
2015	2389	1224	547	449	112	34	23
2016	2637	1404	609	431	136	34	23
2017	2576	1394	570	431	125	32	24
2018	2470	1385	478	441	125	26	15
2019	2533	1398	463	483	144	26	19
2020	2135	1062	435	469	123	31	15

Таблица 25

Количество разрядов, званий, присвоенных и подтвержденных в отчетном году

Год	Всего	Спортивные разряды присвоенные				Спортивные разряды подтвержденные				Спортивные звания присвоенные			
		Всего	в том числе:			Всего	в том числе:			Всего	в том числе:		
			КМС	I разряд	Другие разряды		КМС	I разряд	Другие разряды		ЗМС	МС	МСМК
2014	1154	1142	169	272	701	---	---	---	---	12	1	10	1
2015	1079	1041	104	194	743	236	34	37	165	38	2	27	9
2016	1330	1297	153	263	881	193	40	29	124	33	0	28	5
2017	1104	1074	150	201	723	273	63	36	174	30	5	23	2
2018	1244	1202	156	226	820	193	21	29	143	42	1	38	3
2019	1422	1385	225	262	898	364	68	54	242	37	0	33	4
2020	632	606	108	127	371	186	28	24	134	26	0	16	10

Общее количество спортсменов, имеющих спортивные звания и спортивные разряды - 2135 человек (15 - ЗМС, 31 - МСМК, 123 - МС, 469 - КМС, 435 - I спортивный разряд, 1062 - другие разряды).

В организациях сферы физической культуры и спорта количество спортсменов, имеющих спортивные звания и спортивные разряды - 1541 человек (15 - ЗМС, 31 - МСМК, 111 - МС, 423 - КМС, 329 - I спортивный разряд, 632 - другие разряды).

В организациях сферы образования количество спортсменов, имеющих спортивные звания и спортивные разряды - 513 человек (0 - ЗМС, 0 - МСМК, 4 - МС, 38 - КМС, 76 - I спортивный разряд, 395 - другие разряды).

В организациях другой ведомственной принадлежности количество спортсменов, имеющих спортивные звания и спортивные разряды - 81 человек (0 - ЗМС, 0 - МСМК, 8 - МС, 8 - КМС, 30 - I спортивный разряд, 35 - другие разряды).

Таблица 26

Численность занимающихся – кандидатов в спортивные сборные команды Российской Федерации:

Год/кол-во чел	Юношеский состав		Юниорский состав		Основной состав		Всего кандидатов
	Основа	Резерв	Основа	Резерв	Основа	Резерв	
2014	23	17	44	20	51	25	180
2015	24	14	74	33	46	20	211
2016	43	7	85	12	65	23	235
2017	23	7	76	13	62	15	196
2018	26	6	55	9	54	14	164
2019	22	9	58	9	40	22	160
2020	27	19	56	7	47	12	168

Общее количество кандидатов в спортивные сборные команды Российской Федерации составило 168 человек, из них:

В организациях сферы физической культуры и спорта - 159 человек.

В организациях сферы образования - 4 человек.

В организациях другой ведомственной принадлежности - 5 человек.

Таблица 27

Призовые места во всероссийских соревнованиях по виду спорта:

год	Всего	Чемпионат России	Первенство России среди юниоров и юниорок	Первенство России среди юношей и девушек	Кубок России	Прочие официальные всероссийские соревнования
2014	251	49	67	38	0	97
2015	263	53	61	33	0	116
2016	345	52	73	53	0	167
2017	476	55	69	38	5	309
2018	457	61	48	51	14	283
2019	365	52	69	58	14	172
2020	283	78	85	44	11	65

Таблица 28

Призовые места в международных соревнованиях по виду спорта:

год	Всего	Олимпийские игры	Чемпионат мира	Юношеские ОИ	Первенство мира	Кубок мира	Этапы Кубка мира	Чемпионат Европы	Первенство Европы	Кубок Европы	Прочие официальные международные соревнования
.....	142	0	31		32	1	0	29	49	0	0
.....	157	0	34		31	1	2	32	43	0	14

136	0	27	4	37	5	0	27	36	0	0
143	0	30	0	34	7	0	30	37	0	5
172	0	38	0	36	11	0	36	48	0	3
162	0	32	0	40	0	0	25	64	0	1
4	0	3	0	1	0	0	0	0	0	0

Всего во всероссийских соревнованиях по виду спорта участвовало 697 человек (призовых мест 283) из них первых - 111, вторых - 75, третьих - 97), из них:

Занимающихся и обучающихся в организациях сферы физической культуры и спорта во всероссийских соревнованиях участвовало 605 человек (призовых мест 236, из них первых - 95, вторых - 63, третьих - 78);

Занимающихся и обучающихся в организациях сферы образования во всероссийских соревнованиях участвовало 81 человек (призовых мест 43, из них первых - 14, вторых - 12, третьих - 17);

Занимающихся и обучающихся в организациях другой ведомственной принадлежности во всероссийских соревнованиях участвовало 11 человек (призовых мест 4, из них первых - 2, вторых - 0, третьих - 2);

Всего в международных соревнованиях участвовало 16 человек (призовых мест 4, из них первых - 1, вторых - 3, третьих - 0);

Занимающихся и обучающихся в организациях сферы физической культуры и спорта в международных соревнованиях участвовало 15 человек (призовых мест 3, из них первых - 1, вторых - 2, третьих - 0);

Занимающихся и обучающихся в организациях сферы образования в международных соревнованиях участвовало 1 человек (призовых мест 1, из них первых - 0, вторых - 1, третьих - 0);

Занимающихся и обучающихся в организациях другой ведомственной принадлежности в международных соревнованиях участвовало 0 человек (призовых мест 0, из них первых - 0, вторых - 0, третьих - 0).

Таблица 29

Тренерский состав:

Год	Всего	Штат	Образование высшее, штат	Образование среднее, штат	В том числе:		Квалификационная категория, штат			В возрасте:				ЗТР	Тренеры-преподаватели	
					Высшее физическое	Среднее физическое	Высшая	Первая	Вторая	< 30 лет	31-45 лет	46-60 лет	> 60 лет		Всего	Штатные
2011	224	170	144	21	113	8	71	32	8	53	77	33	7	25	---	---
2012	223	162	136	17	107	5	65	34	12	49	74	29	10	24	---	---
2013	232	168	147	19	112	9	75	25	13	42	84	32	10	24	---	---
2014	229	169	147	19	126	12	75	24	11	38	83	36	12	26	---	---

С	243	186	163	20	144	10	72	18	15	40	9	3	16	29	110	---
С	244	186	159	23	142	14	65	16	14	30	1	4	15	32	83	---
С	168	139	120	16	111	8	53	8	16	46	5	2	7	25	100	64
С											7	9				

Количество тренеров по виду спорта составляет 168 человек. Прошедших профессиональную переподготовку в отчетном году - 4 человек, повышение квалификации в отчетном году - 23 человек. Имеющие высшую квалификационную категорию – 59 тренеров, первую – 8, вторую – 18.

Количество штатных тренеров по виду спорта - 139 человек. Прошедших профессиональную переподготовку в отчетном году - 4, повышение квалификации в отчетном году - 21. Имеющие высшую квалификационную категорию – 53 тренеров, первую – 8, вторую – 16.

Количество тренеров, являющихся совместителями 29 человек. Прошедших профессиональную переподготовку в отчетном году - 0, повышение квалификации в отчетном году - 2. Имеющие высшую квалификационную категорию – 6 тренеров, первую – 0, вторую – 2.

Звание «Заслуженный тренер России» имеют 25 человек.

Количество тренеров-преподавателей составляет 100, из них штатных - 64.

В организациях сферы физической культуры и спорта:

Количество тренеров по виду спорта составляет 159 человек. Прошедших профессиональную переподготовку в отчетном году - 4 человек, повышение квалификации в отчетном году - 21 человек. Имеющие высшую квалификационную категорию – 58 тренеров, первую – 8, вторую – 18.

Количество штатных тренеров по виду спорта – 132 человека. Прошедших профессиональную переподготовку в отчетном году - 4 человек, повышение квалификации в отчетном году - 19 человек. Имеющие высшую квалификационную категорию – 52 тренеров, первую – 8, вторую – 16.

Количество тренеров, являющихся совместителями 27 человек. Прошедших профессиональную переподготовку в отчетном году - 0 человек, повышение квалификации в отчетном году - 2 человек. Имеющие высшую квалификационную категорию – 6 тренеров, первую – 0, вторую – 2.

Звание «Заслуженный тренер России» имеют 25 человек.

Количество тренеров-преподавателей составляет 21, из них штатных - 18.

В организациях сферы образования:

Количество тренеров по виду спорта составляет 7 человек. Прошедших профессиональную переподготовку в отчетном году - 0 человек, повышение квалификации в отчетном году - 1 человек. Имеющие высшую квалификационную категорию – 1 тренеров, первую – 0, вторую – 0.

Количество штатных тренеров по виду спорта – 5 человек. Прошедших профессиональную переподготовку в отчетном году - 0 человек, повышение квалификации в отчетном году - 1 человек. Имеющие высшую квалификационную категорию – 1 тренеров, первую – 0, вторую – 0.

Количество тренеров, являющихся совместителями 2 человек. Прошедших профессиональную переподготовку в отчетном году - 0 человек, повышение квалификации в отчетном году - 0 человек. Имеющие высшую квалификационную категорию – 0 тренеров, первую – 0, вторую – 0.

Звание «Заслуженный тренер России» имеют 0 человек.

Количество тренеров-преподавателей составляет 77, из них штатных - 44.

В организациях другой ведомственной принадлежности:

Количество тренеров по виду спорта составляет 2 человека. Прошедших профессиональную переподготовку в отчетном году - 0 человек, повышение квалификации в отчетном году - 1 человек. Имеющие высшую квалификационную категорию – 0 тренеров, первую – 0, вторую – 0.

Количество штатных тренеров по виду спорта - 2 человек. Прошедших профессиональную переподготовку в отчетном году - 0 человек, повышение квалификации в отчетном году - 1 человек. Имеющие высшую квалификационную категорию – 0 тренеров, первую – 0, вторую – 0 человек.

Количество тренеров, являющихся совместителями 0 человек. Прошедших профессиональную переподготовку в отчетном году - 0 человек, повышение квалификации в отчетном году - 0 человек. Имеющие высшую квалификационную категорию – 0 тренеров, первую – 0, вторую – 0.

Звание «Заслуженный тренер России» имеют 0 человек.

Количество тренеров-преподавателей составляет 2, из них штатных - 2.

1.3 Массовый спорт (Спорт для всех)

Основными причинами развития армрестлинга, является доступность самостоятельных занятий для разных категорий граждан, независимо от возраста, половой и религиозной принадлежности, социального положения, наличие клубной системы, системы массовых спортивно-рекреационных мероприятий, популярности и других соответствующих условий в стране. Ярким примером в этом направлении является развитие армрестлинга в Казахстане и Грузии, как наиболее близкий аналог ситуации в России.

Казахстан и Грузия входят в число лидеров мирового армрестлинга. Федерации армрестлинга Казахстана и Украины располагают самыми современными наработками в области методологии подготовки занимающихся в возрасте от 10 лет и старше.

Информация о развитии студенческого армрестлинга 2014-2020

Важнейшим направлением развития армрестлинга как массового спорта в Российской Федерации, является студенческий спорт.

В марте 2020 года после подачи заявки федерацией армрестлинга России в международную федерацию студенческого спорта (FISU), было принято решение присвоить армрестлингу статус признанного студенческого вида спорта на мировом

уровне. Это дает право проводить международные соревнования под эгидой FISU, в том числе в программе Всемирной универсиады.

Включение армрестлинга в программу Всемирной универсиады обуславливает необходимость анализа развития студенческого армрестлинга в России. Результаты выступления сборных команд высших учебных заведений, а так же анализ выступлений лучших спортсменов на всероссийских студенческих соревнованиях по армрестлингу, является важной задачей для выявления базовых вузов по формированию студенческой сборной команды России для участия во Всемирной универсиаде.

Спортивные результаты являются специфическим и интегральным продуктом соревновательной деятельности, критерием их измерения и оценки. Главным соревнованием Всероссийского уровня по армрестлингу среди обучающихся высших учебных заведений, является Чемпионат России среди студентов, проводящийся с 2004 года. Чемпионат несколько раз менял свое название, начиная с 2018 года называется «Всероссийские спортивные соревнования среди студентов по армрестлингу». С 2014 года Чемпионаты России среди студентов проводятся при поддержке Министерства спорта РФ, Федерации армрестлинга России и Российского студенческого спортивного союза в г. Белгороде на базе Белгородского государственного национального исследовательского университета (НИУ «БелГУ»). В соревнованиях ежегодно принимают участие свыше 150 студентов из, более чем 40 вузов 25 регионов Российской Федерации.

Рассмотрены результаты выступления команд и отдельных спортсменов высших учебных заведений на всероссийских студенческих соревнованиях по армрестлингу в 2014-2019 годы. Были проанализированы официальные протоколы Чемпионатов России среди студентов 2014-2019 годов. При распределении достижений команд и отдельных спортсменов использовался показатель количества призовых мест.

В таблице 30 представлены данные по распределению призовых мест ведущих сборных команд высших учебных заведений по армрестлингу на главных студенческих соревнованиях в 2014-2020 годы.

Таблица 30

Результаты командного зачета на Чемпионатах России среди студентов 2014-2020 гг.

Год	1 место	2 место	3 место
2014	СКГМИ (ГТУ), г.Владикавказ	НИУ «БелГУ», г.Белгород	МГСУ, г.Москва
2015	НИУ «БелГУ», г.Белгород	СКГМИ (ГТУ), г.Владикавказ	ЧГУ, г.Чебоксары
2016	СКГМИ (ГТУ), г.Владикавказ	СОГПИ, г.Владикавказ	НИУ «БелГУ», г.Белгород
2017	СКГМИ (ГТУ), г.Владикавказ	НИУ «БелГУ», г.Белгород	СОГПИ, г.Владикавказ
2018	НИУ «БелГУ», г.Белгород	СКГМИ, г.Владикавказ	ОГУ,г.Орел
2019	НИУ «БелГУ», г.Белгород	ЧГУ, г.Чебоксары	ОГУ,г.Орел
2020	Не проводились из-за пандемии		

Установлено, что за последние шесть лет соревнований только две команды выигрывали командный зачет – это НИУ «БелГУ» и сборная Северо-Кавказского горно-металлургического института, г.Владикавказ, республика Северная Осетия-Алания, имеющие по три победы. Данные таблицы свидетельствуют, что лишь шесть команд вузов за последние шесть лет попадали в призовой зачет всероссийских студенческих соревнований по армрестлингу. Это команды Московского

государственного строительного университета, Чувашского государственного университета им. В.Ульянова, Северо-Осетинского государственного педагогического института и Орловского государственного университета им. И.Тургенева. В 2020 году, традиционно проводимые весной Всероссийские студенческие соревнования по армрестлингу были перенесены из-за запрета на массовые мероприятия по причине пандемии COVID-19.

Данные о спортсменах, занявших призовые места на Всероссийских чемпионатах среди студентов по армрестлингу представлены в таблице 31.

Таблица 31

Спортсмены - лидеры в личном зачете по количеству призовых мест на чемпионатах России среди студентов по армрестлингу 2014-2019 гг.

ФИО	Субъект РФ, ВУЗ	2014 место	2015 место	2016 место	2017 место	2018 место	2019 место	Всего
Васильев Михаил	НИУ «БелГУ», Белгородская область	3	1	3	3	2	1	6
Решетник Елизавета	НИУ «БелГУ», Белгородская область	1	1	1	1	1		5
Гассиев Сослан	СКГМИ (ГТУ), Республика Северная Осетия	1	1	1	1			4
Баева Милана	СКГМИ (ГТУ), Республика Северная	1		1	1	1		4

	Осетия							
Кущенко Александр	НИУ «БелГУ», Белгородская область		1	1	2	2		4
Андришин Глеб	ЛЭТИ, г. Санкт- Петербург	2	1		2	2		4
Полупанов Максим	НИУ «БелГУ», Белгородская область		2	2	1	2		4
Алеева Эльмира	ЧГУ им. В.Ульянова, Чувашская республика	3	1		2		1	4
Абди Оглы Рустам	НИУ «БелГУ», Белгородская область		2	3		1	2	4
Лобов Александр	НИУ «БелГУ», Белгородская область		3	3	1	1		4

В результате анализа выступления студентов в личном зачете в период с 2014-2020 год, было выявлено десять спортсменов, завоевавших в этот временной отрезок наибольшее количество призовых мест. Установлено, что шесть из десяти спортсменов являются студентами НИУ «БелГУ». Спортсменами, показавшими лучший результат на протяжении шести лет, являются студенты НИУ «БелГУ» Решетник Елизавета (пять побед) и Васильев Михаил (шесть призовых мест). По четыре победы имеют Гассиев Сослан и Баева Милана.

Таблица 32

Распределение медалей на чемпионатах России среди студентов 2015-2019 гг. среди женщин и мужчин в личном зачете (левая и правая рука)

№	Вуз, субъект РФ	2015			2016			2017			2018			2019			Всего
		1	2	3	1	2	3	1	2	3	1	2	3	1	2	3	
1	НИУ «БелГУ», Белгородская обл.	7	12	11	3	5	13	7	9	9	14	10	9	15	11	19	154
2	СКГМИ, РСО Алания	12	5	2	13	11	2	16	7	8	9	8	13	0	0	0	106
3	СОГПИ, РСО Алания	0	0	0	13	6	4	6	9	4	0	0	0	0	0	0	42
4	ЧГУ, Чувашская республика	4	2	1	2	2	1	1	2	4	0	0	0	4	4	1	28
5	ОГУ им. Тургенева, Орловская область	0	0	0	0	0	0	1	1	6	0	3	3	3	4	2	23

Примечание: 1 – количество первых мест; 2 – количество вторых мест; 3 – количество третьих мест.

Возглавляет список медального зачета за последние пять лет команда Белгородского государственного национального исследовательского университета (НИУ «БелГУ»), на 48 позиций отстает команда Северо-кавказского горно-металлургического института (отставание на 31%), на третьем месте – Северо-Осетинский государственный педагогический университет. Четвертое-шестое места занимают сборные Чувашского государственного университета, Орловского государственного университета им. Тургенева и Казанский федеральный университет, республика Татарстан. При этом, сборная НИУ «БелГУ» завоевала за пять лет 46 первых мест, а СКГМИ – 50, т.е. больше на 8%.

Динамика количества призовых мест в 2019 году по сравнению с 2015 годом составила в сборной НИУ «БелГУ» – плюс 33%, СКГМИ – не выступал в 2019 году, однако если взять результат за 2018 год, отмечено, что динамика составляет плюс 36%; НИУ «БелГУ» в 2018 году показал прирост призовых мест по сравнению с 2015 годом на 10%. Наибольшую отрицательную динамику показала команда СОГПИ, минус 20%, т.е. 23 призовых мест в 2016 году по сравнению с 19 в 2017 году (рис.1).

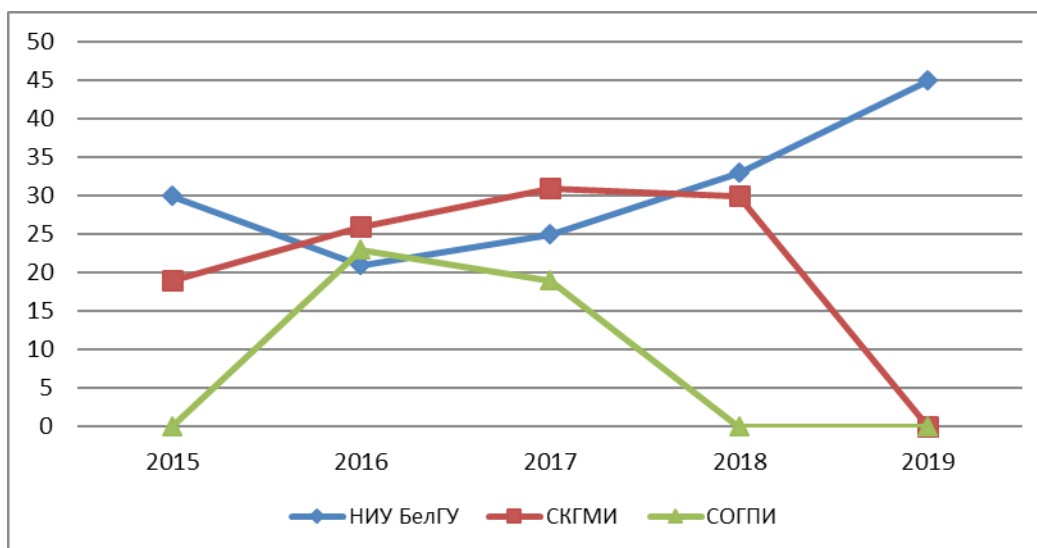


Рис. 12. Динамика количества медалей тройки команд – лидеров командного зачета на чемпионатах России среди студентов 2015-2019 гг. среди юниоров и юниорок (левая и правая рука)

Проблемы и перспективы развития студенческого армрестлинга в России

Для перспективного развития любого вида спорта в том числе, и такого как армрестлинг, необходимо обратить внимание на решение целого ряда задач. Что касается развития армрестлинга как вида спорта, следует заметить, что направления его развития связаны между собой, что предполагает синхронное развитие сразу по всем этим направлениям. Для решения задач по развитию студенческого армрестлинга необходимо проделать последовательную, продуманную, спланированную и сбалансированную работу по следующим направлениям:

1) Существенное увеличение количества секций в высших учебных заведениях по виду спорта «армрестлинг». Это в свою очередь приведет к увеличению числа студентов занимающихся армрестлингом. Открытие отделений армрестлинга в вузах способно вывести подготовку спортсменов на новый уровень, обеспечит комплексность и вариативность тренировочного процесса, повысит уровень методического и материального обеспечения, а так же поможет в организации и увеличении количества спортивных соревнований.

2) Совершенствование кадрового обеспечения вида спорта армрестлинг, создание корпуса квалифицированных и опытных тренеров. Важно активизировать работу по открытию на спортивных факультетах вузов отделений с профилем по виду спорта «армрестлинг». Организовать на таких факультетах систематическое прохождение курсов повышения квалификации тренерами ФАР. Систематически проводить семинары по обмену опытом успешных тренеров из разных регионов страны. Благоприятно на развитии спорта скажется написание методических разработок и учебных пособий, обобщающих опыт по подготовке рукоборцев высокого класса.

3) Повышение количества студентов, занимающихся армрестлингом. Развитие студенческого армрестлинга представляет собой большой потенциал для повышения массовости и популяризации армрестлинга. Этому может способствовать включение данного вида спорта во всероссийские универсиады и спартакиады. Важнейшим шагом для решения этой задачи является не только регулярное проведение чемпионатов России среди студентов, но и проведение студенческих чемпионатов мира и Европы.

1.4 Развитие армрестлинга в регионах Российской Федерации

В настоящее время армрестлинг культивируется в большинстве субъектов Российской Федерации. В общероссийской общественной организации «Федерация армрестлинга России» зарегистрировано 57 региональных общественных организаций по армрестлингу из 85 действующих субъектов РФ, из них аккредитованных – 47.

Наиболее полно представить развитие тех или иных видов спорта в территориях Российской Федерации можно, анализируя количество спортсменов, занимающихся армрестлингом и количество штатных тренеров, обеспечивающих процесс спортивной подготовки на основании материалов федерального статистического наблюдения (форма ФК-1 «Сведения о физической культуре и спорте»).

В таблицах 33-40 представлены показатели развития армрестлинга в федеральных округах и субъектах Российской Федерации в 2017 году.

Таблица 33 отражает развитие армрестлинга в Северо-Кавказском федеральном округе (СКФО). Таким образом, в СКФО во всех 7 субъектах развивается вид спортивных единоборств – армрестлинг.

Таблица 33

№ п/п	Субъект Российской Федерации	Армрестлинг	
		Спортсмены	Тренеры
1.	Республика Дагестан	110	8
2.	Республика Ингушетия	105	6
3.	Кабардино-Балкарская Республика	111	7
4.	Карачаево-Черкесская Республика	197	11
5.	Республика Северная Осетия – Алания	390	18
6.	Ставропольский край	21	3
7.	Чеченская республика	21	3
Всего:		955	56

Таблица 34 отражает развитие армрестлинга в Уральском федеральном округе (УФО). Таким образом, в УФО во всех 6 субъектах развивается вид спортивных единоборств – армрестлинг.

Таблица 34

№ п/п	Субъект Российской Федерации	Армрестлинг	
		Спортсмены	Тренеры
1.	Курганская область	52	6
2.	Свердловская область	344	16

3.	Тюменская область	45	3
4.	Ханты-Мансийский автономный округ – Югра	220	15
5.	Челябинская область	255	14
6.	Ямало-Ненецкий автономный округ	48	4
Всего:		964	59

Таблица 35 отражает развитие армрестлинга в Южном федеральном округе (ЮФО). Таким образом, в ЮФО в 7 из 8 субъектов развивается вид спортивных единоборств – армрестлинг. Также планируется открытие региональной общественной организации в Республике *Адыгея*.

Таблица 35

№ п/п	Субъект Российской Федерации	Армрестлинг	
		Спортсмены	Тренеры
1.	Астраханская область	132	8
2.	Волгоградская область	151	12
3.	Республика Калмыкия	158	6
4.	Краснодарский край	171	11
5.	Республика Крым	45	3
6.	Ростовская область	160	10
7.	Город федерального значения Севастополь	45	3
Всего:		862	53

Таблица 36 отражает развитие армрестлинга в Центральном федеральном округе (ЦФО). Таким образом, в ЦФО в 14 из 18 субъектов развивается вид спортивных единоборств – армрестлинг. Также планируется открытие региональных общественных организаций в: *Липецкой области, Рязанской области, Смоленской области, Тамбовской области.*

Таблица 36

№ п/п	Субъект Российской Федерации	Армрестлинг	
		Спортсмены	Тренеры
1.	Белгородская область	127	7
2.	Брянская область	81	3
3.	Владимирская область	45	3
4.	Воронежская область	30	2
5.	Ивановская область	61	4
6.	Калужская область	88	5
7.	Костромская область	85	5
8.	Курская область	45	3
9.	Город федерального значения Москва	251	14
10.	Московская область	167	12
11.	Орловская область	99	7
12.	Тверская область	45	3
13.	Тульская область	22	2
14.	Ярославская область	45	3
Всего:		1 211	74

Таблица 37 отражает развитие армрестлинга в Приволжском федеральном округе (ПФО). Таким образом, в ПФО в 9 из 14 субъектов развивается вид спортивных единоборств – армрестлинг. Также планируется открытие региональных общественных организаций в: *Кировской области, Республике Марий Эл, Республике Мордовия, Оренбургской области, Пензенской области.*

Таблица 37

№ п/п	Субъект Российской Федерации	Армрестлинг	
		Спортсмен ы	Тренер ы
1.	Республика Башкортостан	180	10
2.	Нижегородская область	164	8
3.	Пермский край	144	8
4.	Самарская область	76	5
5.	Саратовская область	48	3
6.	Республика Татарстан	452	21
7.	Удмуртская Республика	124	8
8.	Ульяновская область	46	4
9.	Чувашская Республика	102	7
Всего:		1 336	74

Таблица 38 отражает развитие армрестлинга в Сибирском федеральном округе (СФО). Таким образом, в СФО в 7 из 12 субъектов развивается вид спортивных единоборств – армрестлинг. Также планируется открытие региональных общественных организаций в: *Республике Алтай, Кемеровской области, Томской области, Республике Тыва, Республике Хакасия.*

Таблица 38

№ п/п	Субъект Российской Федерации	Армрестлинг	
		Спортсмены	Тренеры
1.	Алтайский край	45	3
2.	Республика Бурятия	106	5
3.	Забайкальский край	45	3
4.	Иркутская область	113	5
5.	Красноярский край	103	7
6.	Новосибирская область	45	3
7.	Омская область	127	8
Всего:		584	34

Таблица 39 отражает развитие армрестлинга в Северо-Западном федеральном округе (СЗФО). Таким образом, в СЗФО в 5 из 11 субъектов развивается вид спортивных единоборств – армрестлинг. Также планируется открытие региональных общественных организаций в: *Республике Карелия, Республике Коми, Ленинградской области, Мурманской области, Новгородской области, Ненецком автономном округе.*

Таблица 39

№ п/п	Субъект Российской Федерации	Армрестлинг	
		Спортсмены	Тренеры
1.	Архангельская область	112	7
2.	Вологодская область	196	12
3.	Калининградская область	136	4
4.	Псковская область	45	3

5.	Город федерального значения Санкт-Петербург	267	15
Всего:		756	41

Таблица 39 отражает развитие армрестлинга в Дальневосточном федеральном округе (ДВФО). Таким образом, в ДВФО в 3 из 9 субъектов развивается вид спортивных единоборств – армрестлинг. Также планируется открытие региональных общественных организаций в: *Амурской области, Еврейской автономной области, Магаданской области, Сахалинской области, Хабаровском крае, Чукотском автономном округе.*

Таблица 39

№ п/п	Субъект Российской Федерации	Армрестлинг	
		Спортсмены	Тренеры
1.	Камчатский край	81	5
2.	Приморский край	150	10
3.	Республика Саха (Якутия)	45	3
Всего:		276	18

Таблица 40 отражает развитие армрестлинга по федеральным округам Российской Федерации в 2017 году.

Таблица 40

№ п/п	Федеральный округ РФ	Армрестлинг	
		Спортсмены	Тренеры
1.	Северо-Кавказский федеральный округ (СКФО)	955	56

2.	Уральский федеральный округ (УФО)	964	59
3.	Южный федеральный округ (ЮФО)	862	53
4.	Центральный федеральный округ (ЦФО)	1 211	74
5.	Приволжский федеральный округ (ПФО)	1 336	74
6.	Сибирский федеральный округ (СФО)	584	34
7.	Северо-Западный федеральный округ (СЗФО)	756	41
8.	Дальне-Восточный федеральный округ (ДВФО)	276	18
Всего:		6 944	409

1.5 Кадровое обеспечение вида спорта

Для обеспечения планомерного и динамичного развития армрестлинга в РФ, на базе Российского государственного университета физической культуры, спорта, молодёжи и туризма (ГЦОЛИФК), с 1996 г. открыто отделение «Армрестлинг».

В настоящее время ведущим Центром подготовки кадров в армрестлинге является ФГАОУ ВО «Белгородский государственный национальный исследовательский университет» (НИУ «БелГУ»). На базе НИУ «БелГУ» ежегодно проходят курсы повышения квалификации судей по армрестлингу по программе «Современные технологии организации и судейства соревнований в армрестлинге» и тренеров.

Также, для этих целей могут быть определены другие базовые образовательные учреждения профессионального образования Минспорта России и Минобрнауки России, обладающие материально-технической базой и кадровым потенциалом для подготовки необходимых специалистов, включая подготовку:

тренерско-преподавательского состава;

квалифицированных спортивных менеджеров;

судей для проведения соревнований;

квалифицированного персонала для создания и содержания спортивных сооружений;

спортивных врачей и специалистов по научно-методическому обеспечению сборных команд России;

волонтеров для проведения крупных спортивных и спортивно-массовых мероприятий.

В число задач подготовки кадров по армрестлингу на базе учреждений высшего образования входят:

открытие в учебных заведениях специализаций армрестлинга в рамках подготовки специалистов, получающих среднее специальное образование, бакалавров и магистров, совершенствование программ повышения квалификации и профессиональной переподготовки кадров;

взаимодействие с образовательными учреждениями профессионального образования по формированию содержания учебных программ дисциплин «Теория и методика обучения армрестлингу», «Профессиональное физкультурно-спортивное совершенствование в армрестлинге», «Спортивно-педагогическое совершенствование в армрестлинге» и педагогических практик по профилю «армрестлинг» для подготовки выпускников этих организаций в соответствии с современным уровнем развития армрестлинга и требованиями работодателей;

подготовка и издание необходимой учебно-методической и научной литературы по армрестлингу.

В числе других мер по подготовке кадров планируется:

обеспечение участия тренеров по армрестлингу в обучающих программах и Программе грантов Олимпийского комитета России;

стажировка перспективного тренерского состава и специалистов в сборных командах России, спортивных центрах, клубах России и за рубежом;

разработка специальной программы по переподготовке ведущих спортсменов, завершивших выступления, с целью создания кадрового резерва управленческого звена и тренерского состава региональных сборных команд;

разработка и внедрение адекватной системы мотивации (моральной и материальной) тренеров и специалистов по армрестлингу всех уровней;

создание системы аттестации тренеров, и других специалистов по армрестлингу.

По статистическим данным 2016 года в ДЮСШ, СШОР и других организациях, осуществляющих спортивную подготовку по армрестлингу в России, насчитывалось 409 тренеров. Этого количества специалистов явно недостаточно для решения задачи значительного увеличения числа занимающихся армрестлингом в организациях спортивной подготовки к 2021 году. Поэтому наиболее важной задачей в направлении кадрового обеспечения армрестлинга до 2021 года является увеличение числа тренеров, выпускаемых специальными учебными заведениями. Кроме решения количественного показателя подготовки тренерских и других кадров по армрестлингу необходимо решить задачу качества подготовки этих специалистов. Программы подготовки кадров должны быть наполнены передовыми и современными элементами знаний. Задачей ФАР в этом направлении является взаимодействие с образовательными учреждениями профессионального образования по формированию содержания учебных программ дисциплин «Теория и методика обучения армрестлингу», «Профессиональное физкультурно-спортивное совершенствование в армрестлинге», «Спортивно-педагогическое совершенствование в армрестлинге» и педагогических практик по профилю «армрестлинг» для подготовки выпускников этих организаций в соответствии с современным уровнем развития армрестлинга и требованиями работодателей.

Не менее важной задачей ФАР в области кадрового обеспечения армрестлинга является повышение профессионального уровня подготовленности специалистов (тренеров, менеджеров, врачей, судей и др.) через систему курсов и семинаров повышения квалификации. Для решения этой задачи ФАР на первом этапе разрабатывает и утверждает план-график проведения этих мероприятий, разрабатывает методические материалы для их проведения, а после утверждения реализует план проведения мероприятий по повышению квалификации специалистов.

Для повышения уровня профессиональной подготовки тренерских кадров по армрестлингу необходимо проводить курсы повышения квалификации на базе высших учебных заведений, подготавливающих тренерские кадры, имеющих институты или кафедры повышения квалификации и переподготовки кадров и расположенных на территории Федеральных округов.

Проведенные Федерацией армрестлинга России мероприятия по подготовке и переподготовке кадров (тренеры, судьи, иные специалисты) за 2016-2020 годы.

В настоящее время ведущим Центром подготовки и переподготовки кадров в армрестлинге является ФГАОУ ВО «Белгородский государственный национальный исследовательский университет» (НИУ «БелГУ»). На базе НИУ «БелГУ» ФАР ежегодно проводит курсы повышения квалификации судей по армрестлингу, программа «Современные технологии организации и судейства соревнований в армрестлинге» (таблица 41). Курсы проводились один раз в год, за исключением 2020 года. В 2020 году – два раза.

Таблица 41

Количество слушателей, прошедших Федеральные курсы повышения квалификации по программе «Современные технологии организации и судейства соревнований в армрестлинге»

Год	Количество слушателей, прошедших курсы
2016	12
2017	14
2018	16
2019	11

2020	30

Таким образом, за отчетный период специализированные курсы прошли 83 человека.

На базе НИУ «БелГУ» также ежегодно проводятся курсы профессиональной переподготовки тренерско-преподавательского состава по программе «Современные технологии подготовки спортсменов в избранном виде спорта» (таблица 42).

Таблица 42

Количество слушателей, прошедших Федеральные курсы профессиональной переподготовки по программе «Современные технологии подготовки спортсменов в избранном виде спорта»

Год	Количество слушателей, прошедших курсы
2016	7
2017	9
2018	11
2019	13

2020	15

Таким образом, за отчетный период программу профессиональной подготовки с присвоением квалификации «Тренер» освоили 55 человек.

1.6 Финансовое обеспечение развития армрестлинга

Федерация в рамках своих полномочий вносит предложения по развитию армрестлинга в Министерство спорта Российской Федерации, региональные и муниципальные органы власти в области физической культуры и спорта, посредством своих региональных федераций, а также обращается с инициативами в организации в целях привлечения внебюджетных средств.

Федерация армрестлинга России реализует мероприятия программы, а также координирует работу и обеспечивает взаимодействие всех структур, участвующих в реализации мероприятий программы, обеспечивая максимальную эффективность использования выделяемых ресурсов.

В рамках текущей деятельности, осуществляет реализацию формирования и подготовки сборных команд России, обеспечение проведения Единого календарного плана межрегиональных, всероссийских и международных мероприятий и спортивных мероприятий.

Финансовое обеспечение реализации Программы должно осуществляться на основе принципа консолидации средств бюджета Федерации, федерального бюджета, бюджета субъектов Российской Федерации, муниципальных образований и иных источников, не противоречащих законодательству Российской Федерации.

Финансовое, научно-методическое, медико-биологическое, медицинское и антидопинговое обеспечение основного и резервного составов спортивных сборных команд Российской Федерации, а также участие в их подготовке к международным спортивным соревнованиям и обеспечение их участия в таких соревнованиях относится к расходным обязательствам Российской Федерации.

Кроме того, они обеспечивают создание необходимых условий для членов сборных команд России по армрестлингу, представляющих их регион, и принимают участие в обеспечении их подготовки.

Финансирование развития детских спортивных учреждений, клубов, секций, культивирующих развитие армрестлинга, осуществляется за счет средств регионов, муниципальных образований, а также за счет других привлеченных средств.

Развитие детско-юношеского спорта, массового спорта обеспечивается в субъектах Российской Федерации на основе федеральных и региональных программ развития спорта при содействии Минспорта России, Минобрнауки России и Федерации армрестлинга России.

Предполагаемые объемы финансового обеспечения на реализацию мероприятий программы развития по армрестлингу за счет средств федерального бюджета определяются на основе параметров федерального закона о федеральном бюджете на текущий финансовый год, с учетом ожидаемых изменений, в связи с уточнением прогноза социально-экономического развития Российской Федерации.

1.7 Международное сотрудничество, взаимодействие с международной федерацией армрестлинга и другими спортивными организациями

ФАР осуществляет свою деятельность, соблюдая все правила и требования, как EAF, так и WAF. Взаимоотношения ФАР с этими международными организациями носят деловой и конструктивный характер. В управляющие органы и комиссии EAF и WAF входят следующие представители России:

Филимонов Александр Анатольевич – председатель комитета WAF по развитию армрестлинга среди студентов, заместитель председателя комитета WAF по развитию пара-армрестлинга;

Рабинович Вадим Григорьевич – член комитета WAF по развитию пара-армрестлинга, классификатор.

Уразгильдеева Венера Фоатовна, Сушилов Андрей Евгеньевич, Самотой Алина Олеговна, Мосолов Андрей Петрович – члены Судейской коллегии WAF.

Участие российских представителей в работе EAF и WAF позволяет получать информацию и оперативно реагировать по вопросам развития армрестлинга в Европе и мире, в том числе по вопросам формирования систем квалификаций, изменений в правилах проведения соревнований по армрестлингу, формирования программ европейских и мировых чемпионатов и календаря спортивных мероприятий.

Деятельность в 2016-2020 году. Филимонов Александр Анатольевич в качестве председателя комитета WAF по развитию армрестлинга среди студентов, инициировал подачу заявки в международную федерацию студенческого спорта (FISU) для дальнейшего сотрудничества. В марте 2020 года FISU приняло решение присвоить армрестлингу статус признанного студенческого вида спорта на мировом уровне. Это дает право проводить международные соревнования под эгидой FISU, в том числе в программе Всемирной универсиады.

1.8 Предотвращение допинга в спорте и борьба с ним

Антидопинговые программные мероприятия Федерации армрестлинга России направлены на сохранение «духа спорта». В целях реализации мер по предотвращению допинга в спорте и борьбе с ним, в соответствии со статьей 26 Федерального закона от 4 декабря 2007 г. № 329-ФЗ «О физической культуре и спорте в Российской Федерации» и общероссийскими антидопинговыми правилами, утвержденными приказом Минспорта России от 24.06.2021 г № 464 Федерация армрестлинга России реализует следующие мероприятия:

- назначает должностных лиц, ответственных за организацию работы Федерация армрестлинга России по предотвращению использования допинга в спорте и борьбе с ним во взаимодействии с Министерством спорта Российской Федерации, Министерством здравоохранения Российской Федерации и Российским антидопинговым агентством «РУСАДА». Соответствующее должностное лицо Федерации армрестлинга России также взаимодействует с Всемирной федерацией армрестлинга (WAF);

- размещает на официальном сайте Федерации армрестлинга России в информационно-телекоммуникационной сети Интернет общероссийские антидопинговые правила, Всемирный антидопинговый кодекс и соответствующие международные стандарты ВАДА, нормативно-правовые акты законодательства Российской Федерации, содержащие положения об ответственности за нарушение антидопинговых правил и антидопинговые правила, утвержденные Всемирной федерацией армрестлинга, на русском языке;

- обеспечивает ознакомление спортсменов, тренеров и иного персонала спортсмена с положениями действующих редакций Всемирного антидопингового кодекса и соответствующих международных стандартов ВАДА, общероссийских

антидопинговых правил, антидопинговых правил Всемирной федерацией армрестлинга по виду спорта Армрестлинг;

- предоставляет в соответствии с общероссийскими антидопинговыми правилами необходимую информацию Российскому антидопинговому агентству «РУСАДА» для формирования списка спортсменов в целях проведения тестирования, как в соревновательный период, так и во внесоревновательный период;

- уведомляет спортсменов о включении их в список спортсменов, подлежащих тестированию, в соответствии с общероссийскими антидопинговыми правилами, как в соревновательный период, так и во внесоревновательный период;

- оказывает содействие в предоставлении информации о местонахождении спортсменов, включенных в национальный список тестирования;

- оказывает содействие в проведении тестирования в соответствии с порядком проведения допинг-контроля, утвержденным приказом Министерства спорта, туризма и молодежной политики Российской Федерации от 13 мая 2009 г. № 293;

- обеспечивает условия для проведения допинг-контроля на спортивных мероприятиях, включенных в Единый календарный план межрегиональных, всероссийских и международных физкультурных мероприятий и спортивных мероприятий в соответствии с общероссийскими антидопинговыми правилами, а также содействует проведению тестирования на указанных спортивных мероприятиях в соответствии с порядком проведения допинг-контроля;

- применяет санкции (в том числе спортивную дисквалификацию спортсменов) на основании и во исполнение решения соответствующей антидопинговой организации о нарушении антидопинговых правил спортсменами, а также тренерами, иными специалистами в области физической культуры и спорта в отношении спортсменов, в отношении животных, участвующих в спортивном соревновании;

- информирует Министерство спорта Российской Федерации, органы исполнительной власти субъектов Российской Федерации, Российское антидопинговое агентство «РУСАДА», Всемирную федерацию армрестлинга о принятых в отношении спортсменов и персонала спортсмена, нарушавших антидопинговые правила, санкциях;

- оказывает содействие в поиске и предоставлении контактной информации по спортсменам и (или) персоналу спортсменов, находящимся под юрисдикцией Федерации армрестлинга России;

- обеспечивает спортсменов, тренеров и иной персонал спортсмена антидопинговыми информационно-образовательными материалами и методическими пособиями в целях информирования относительно всех последних изменений в Запрещенном списке ВАДА и соответствующих положениях международных спортивных объединений;

- участвует в образовательных семинарах, круглых столах, рабочих группах и иных мероприятиях по вопросам борьбы с допингом в спорте;

- осуществляет информационно-пропагандистскую деятельность по профилактике применения и использования спортсменами, тренерами и иным персоналом спортсмена субстанций и методов, запрещенных в спорте;

- обеспечивает прохождение антидопинговых образовательных программ в рамках дополнительного профессионального образования сотрудников, ответственных за организацию работы по предотвращению использования допинга в спорте и борьбе с ним в Федерации армрестлинга России;

- ведет список спортсменов, тренеров и иного персонала спортсмена, находящихся под юрисдикцией Федерации армрестлинга России, к которым применены санкции (в том числе спортивная дисквалификация) за нарушение антидопинговых правил;

- осуществляет проверку спортсменов находящихся под юрисдикцией Федерации армрестлинга России, на предмет наличия спортивной дисквалификации (в том числе, по которым проводится проверка о возможном нарушении антидопинговых правил) за нарушение [правил](#) Армрестлинга, положений регламентов спортивных соревнований, антидопинговых правил, норм и требований, утвержденных Всемирной федерацией армрестлинга, Федерацией армрестлинга России, при согласовании документов по кандидатам

на присвоение спортивных званий и спортивных разрядов в соответствии с приказом Министерства спорта Российской Федерации от 20 февраля 2017 г. № 108.

Глава антидопингового комитета Федерации армрестлинга России:

Хрычкин Евгений Сергеевич, вице-президент Федерации армрестлинга России.
Телефон: +7 912 481 88 88, почта: ehrychkin@gmail.com
Сайт: <https://armwrestling-rus.ru/antidoping.html>

1.9 Информационное обеспечение развития армрестлинга

В настоящее время значительное число неолимпийских видов относится к числу видов спорта, наименее упоминаемых в российских СМИ.

Привлечение внебюджетных и спонсорских средств в современных условиях требуют также самого пристального внимания к информационному обеспечению развития армрестлинга.

Программа предполагает широкое информирование всех слоев населения России о достижениях отечественных спортсменов в соревнованиях по армрестлингу, планах развития армрестлинга и ходе их реализации. В этих целях необходимо расширение сотрудничества с общероссийскими и региональными СМИ. Особое внимание должно уделяться налаживанию сотрудничества с телевидением.

Планируемое расширение сотрудничества с другими целевыми группами также повысит рост популярности армрестлингу.

Расширение информационного обеспечения предполагает не только увеличение количества болельщиков спортивных команд, но и ведет к дополнительному вовлечению молодежи в ряды занимающихся армрестлингом, благодаря созданию и распространению специальных программ для начинающих.

Для формирования или корректировки в массовом сознании представления об армрестлинге, ФАР необходимо в этой сфере предпринимать действия, которые будут включать в себя: разработку рекламных концепций на основе плана мероприятий, принятого ФАР; производство рекламных и иных форм коммуникации; медиа планирование и переговоры со СМИ о ценах на рекламу; покупку рекламного пространства; договоренности со СМИ об информационной поддержке; производство новостей.

Непосредственными инструментами в деле формирования объективного представления о российском армрестлинге на протяжении всего периода действия настоящей Программы являются: медиа туры на крупные российские и международные соревнования по армрестлингу; телевизионные и интернет трансляции российских и международных соревнований по армрестлингу; выпуск специальных информационных бюллетеней; информационное наполнение и продвижение официального интернет сайта; размещение гарантированных публикаций в печатных СМИ; размещение новостных сюжетов в спортивных блоках информационных

программ; участие титулованных спортсменов в рейтинговых телевизионных и радио программах; участие титулованных спортсменов в маркетинговых, рекламных и благотворительных акциях.

Продвижение положительного образа армрестлинга и его позитивных социальных аспектов среди различных слоев населения позволит привлечь новых коммерческих спонсоров и финансовых партнеров.

Большое внимание уделяется расширению присутствия ФАР в онлайн среде с помощью следующих действий: развитие веб-сайта ФАР и его продвижение как основного источника информации об армрестлинге в России; присутствие в профильных социальных сетях.

1.10 Проблемы развития армрестлинга в Российской Федерации

Основными проблемами, сдерживающими эффективность развития армрестлинга в Российской Федерации, являются:

1. Проблема увеличения численности занимающихся армрестлингом в РФ, в частности:
 - увеличение общей численности занимающихся армрестлингом, которое должно решаться, прежде всего, открытием отделений армрестлинга в ДЮСШ, СДЮСШОР и СШОР, а также открытием секций в вузах, сузах и фитнес-центрах.
2. Проблема тренерских кадров, связанная с низким уровнем заработной платы молодых тренеров после окончания высшего учебного заведения.
3. Дефицит финансирования не позволяет командировать достаточное количество спортсменов и команды региона на всероссийские соревнования, а это, в свою очередь, тормозит развитие вида спорта в регионе и в стране.
4. Недостаточное оснащение отделений армрестлинга в ДЮСШ, СДЮСШОР и СШОР современным инвентарем и оборудованием.
5. Недостаточное финансирование международного календаря соревнований по армрестлингу со стороны государства, что приводит к отсутствию опыта участия в крупных международных соревнованиях у членов сборных команд России.

Программа предусматривает эффективное решение проблем спортивной подготовки, физического воспитания и оздоровления различных групп граждан Российской Федерации

путем целенаправленного развития армрестлинга, предполагает разработку комплекса взаимосвязанных мероприятий, осуществляемых заинтересованными федеральными, региональными и муниципальными органами власти, общественными и коммерческими организациями в рамках целостной нормативно-правовой системы.

2. ЦЕЛИ И ЗАДАЧИ ПРОГРАММЫ, ОЖИДАЕМЫЕ РЕЗУЛЬТАТЫ И ЭТАПЫ РЕАЛИЗАЦИИ ПРОГРАММЫ

2.1 Цели и задачи программы

Цель Программы. Создание условий, обеспечивающих возможность эффективного развития армрестлинга, включая массовые формы в Российской Федерации, для поддержания передовых позиций в мировом спорте, утверждения принципов здорового образа жизни и решения социальных проблем общества средствами физической культуры и спорта.

Задачи Программы:

повышение эффективности подготовки спортсменов сборных команд Российской Федерации по армрестлингу к официальным международным соревнованиям;

совершенствование системы подготовки спортивного резерва, вовлечение максимально возможного числа детей, подростков и молодежи в систематические занятия армрестлингом;

укрепление системы подготовки и повышения квалификации управленческих, педагогических, научных и др. кадров, необходимых для развития армрестлинга;

содействие реализации государственной спортивной политики путем решения оздоровительных, экологических, экономических и др. проблем средствами армрестлинга;

укрепление материально-технической базы и развитие инфраструктуры армрестлинга, создание региональных центров развития армрестлинга, и реконструкция спортивных сооружений для проведения спортивных и физкультурно-оздоровительных мероприятий по армрестлингу;

организация и проведение российских и международных соревнований, массовых мероприятий, включая внесоревновательные, направленных на поддержку и популяризацию армрестлинга и спортивной культуры;

совершенствование нормативно-правовой базы, обеспечивающей стабильное развитие армрестлинга, включая его массовые и рекреационные формы;

создание системы информационного обеспечения армрестлинга.

2.2 Важнейшие целевые индикаторы и показатели Программы

Целевыми показателями эффективности Программы являются уровень достижений российских спортсменов на международной спортивной арене, масштаб развития детско-юношеского и массового спорта в Российской Федерации.

Важнейшими целевыми индикаторами и показателями Программы являются:

завоевание медалей российскими спортсменами на официальных международных соревнованиях;

количество юных спортсменов, занимающихся армрестлингом в учреждениях спортивной подготовки;

увеличение количества отделений по армрестлингу в учреждениях спортивной подготовки;

количество регионов, проводящих спортивно-массовые мероприятия по армрестлингу;

количество введенных в эксплуатацию объектов различных категорий для занятий армрестлингом;

число тренеров (инструкторов) по армрестлингу;

число штатных тренеров по армрестлингу в учреждениях спортивной подготовки;

количество региональных центров развития армрестлинга.

2.3 Сроки и этапы реализации Программы

Реализация Программы включает 2 этапа.

Первый этап 2021-2022 гг. направлен на:

разработку региональных программ развития армрестлинга;

совершенствование нормативно-правовой базы развития армрестлинга, включая массовые формы;

разработку концепции создания региональных центров по армрестлингу, начало ее реализации;

развитие материальной базы армрестлинга;

создание условий для увеличения количества отделений и юных спортсменов, специализирующихся в армрестлинге в учреждениях спортивной подготовки;

разработку и внедрение рационального календаря всероссийских, международных, региональных и межрегиональных соревнований и массовых мероприятий по армрестлингу;

разработку и внедрение программ подготовки и повышения квалификации тренеров, специалистов, судей, волонтеров;

разработку и начало внедрения мероприятий, направленных на поддержку и популяризацию армрестлинга, в том числе путем увеличения информации о виде спорта в Интернете и СМИ;

разработку системы финансового обеспечения армрестлинга, включая массовые формы;

формирование интереса граждан к армрестлингу как популярному виду спортивных состязаний и красочному шоу, а также увлекательной форме физической активности.

Второй этап 2023-2024 гг. направлен на:

совершенствование системы подготовки спортсменов сборных команд России по армрестлингу;

внедрение в процесс подготовки сборных команд России по армрестлингу современных систем научно-методического, медицинского и медико-биологического обеспечения;

достижение запланированных результатов по армрестлингу на международных соревнованиях;

реализацию мероприятий концепции создания региональных центров по армрестлингу;

реализацию мероприятий региональных программ развития армрестлинга и создание муниципальных программ поддержки массового и рекреационного спорта;

дальнейшее увеличение отделений и количества юных спортсменов, специализирующихся в армрестлинге в учреждениях спортивной подготовки;

оснащение современным спортивным инвентарем и оборудованием существующих профильных отделений учреждений спортивной подготовки;

дальнейшее развитие материальной базы армрестлинга;

дальнейшее совершенствование финансового обеспечения армрестлинга;

совершенствование календаря всероссийских, международных, региональных и межрегиональных соревнований и массовых мероприятий по армрестлингу;

совершенствование нормативно-правовой базы развития армрестлинга и его массовых форм;

увеличение количества тренеров и специалистов армрестлинга, судей и волонтеров, прошедших курс повышения квалификации и сертифицированных общероссийской федерацией;

увеличение количества мероприятий, направленных на поддержку и популяризацию армрестлинга;

формирование интереса граждан к армрестлингу как популярному виду спортивных состязаний, увлекательной форме досуга и физической активности.

увеличение информации об армрестлинге в Интернете и СМИ.

Динамика важнейших целевых индикаторов и показателей по годам представлена в Приложении № 1.

3 ПЕРЕЧЕНЬ И ОПИСАНИЕ ПРОГРАММНЫХ МЕРОПРИЯТИЙ, СРОКИ ИХ ВЫПОЛНЕНИЯ

Мероприятия, предлагаемые к реализации и направленные на решение задач Программы, приведены в Приложении № 2.

Стоимость строительства сооружений для армрестлинга не может быть определена без необходимых документов (землеотвода, утверждения проекта и т.д.). Проработка вопросов создания новых сооружений для армрестлинга и определение стоимости работ будет осуществляться в ходе реализации настоящей программы.

4 ОЦЕНКА СОЦИАЛЬНО-ЭКОНОМИЧЕСКОЙ ЭФФЕКТИВНОСТИ ПРОГРАММЫ

Ожидаемая социально-экономическая эффективность реализации программы будет оцениваться ежегодно по динамике целевых индикаторов и показателей, которые приведены в Приложении № 1 к Программе.

Для оценки социально-экономической эффективности реализации мероприятий Программы используются целевые показатели реализации Программы, основным из которых является масштаб развития армрестлинга в Российской Федерации.

Важнейшими целевыми индикаторами и показателями Программы являются:

завоевание медалей российскими спортсменами на официальных международных соревнованиях;

количество юных спортсменов, занимающихся армрестлингом в учреждениях спортивной подготовки;

увеличение количества отделений армрестлинга в учреждениях спортивной подготовки;

увеличение численности занимающихся армрестлингом;

количество регионов, проводящих спортивно-массовые мероприятия по армрестлингу;

количество введенных в эксплуатацию объектов различных категорий для занятий армрестлингом;

число тренеров (инструкторов) по армрестлингу;

число штатных тренеров по армрестлингу в учреждениях спортивной подготовки;

количество региональных центров развития армрестлинга.

Тенденция роста указанных показателей будет свидетельствовать об эффективности реализуемых мероприятий в части создания социально-экономических условий для укрепления здоровья населения путем приобщения молодого поколения граждан России к регулярным занятиям спортом и ведению активного образа жизни, укрепления материально-технической базы армрестлинга, повышения эффективности подготовки спортивного резерва и сборных команд России по армрестлингу, повышения конкурентоспособности отечественного спорта на международной арене.

ПРИЛОЖЕНИЕ 1

ДИНАМИКА ВАЖНЕЙШИХ ЦЕЛЕВЫХ ПОКАЗАТЕЛЕЙ И ИНДИКАТОРОВ ЭФФЕКТИВНОСТИ РЕАЛИЗАЦИИ ПРОГРАММЫ «РАЗВИТИЕ ВИДА СПОРТА «АРМРЕСТЛИНГ» В РОССИЙСКОЙ ФЕДЕРАЦИИ»

Показатели	Изменения показателей по этапам реализации Программы			
	2021	2022	2023	2024
1.- Количество медалей на чемпионатах мира и Европы (золотые - серебряные - бронзовые)	10+10 +11	11+11 +12	12+12 +12	13+13+ 13
- Количество медалей на первенствах мира и Европы (золотые - серебряные - бронзовые)	18+15 +15	19+16 +16	19+17 +17	20+18+ 18
2. - Численность юных спортсменов, занимающихся армрестлингом в учреждениях спортивной подготовки и клубах (тыс. человек)	8000	8500	9000	10000
3. - Количество отделений в учреждениях спортивной подготовки	75	78	81	84
Численность занимающихся армрестлингом	14500	15000	15500	16000
4. - Количество регионов, проводящих физкультурно-массовые и спортивно-массовые мероприятия по армрестлингу	52	55	57	60
5. - Количество новых, реконструированных и введенных в эксплуатацию объектов по армрестлингу (единиц):				
	30	35	40	45

Показатели	Изменения показателей по этапам реализации Программы			
	2021	2022	2023	2024
6. - Количество тренеров (инструкторов) по армрестлингу (человек)	830	850	870	900
7. - В том числе штатных тренеров по армрестлингу в учреждениях спортивной подготовки (человек)	430	440	450	460
8. - Региональные центры развития армрестлинга	1	2	3	4

П Е Р Е Ч Е Н Ь мероприятий к программе развития вида спорта «Армрестлинг» в Российской Федерации»

Мероприятия	Этапы реализации	
	2021-2022	2023-2024
1 Общие вопросы развития армрестлинга		
1.1 Нормативно-правовое обеспечение развития армрестлинга		
Разработка программ развития армрестлинга в субъектах Российской Федерации	В течение этапа	В течение этапа
Разработка Федерального стандарта спортивной подготовки по армрестлингу	Июнь-июль 2021	
Разработка примерной программы спортивной подготовки по армрестлингу	2022	2024
Внесение изменений в Правила соревнований армрестлинга и их утверждение на конференции ФАР	2021	2024
Подготовка предложений по внесению изменений в требования по присвоению судейских категорий	2022	2024
Включение предложений ФАР в программы развития физической культуры и спорта в субъектах Российской Федерации	В течение этапа	В течение этапа
Проработка нормативно-правовой базы, регламентирующей деятельность в сфере армрестлинга на территории Российской Федерации: - Устав ФАР; - Положение о тренерском комитете; - Положение об аттестационном комитете;	Не планируется	В течение этапа

Содействие в разработке нормативно-правовой базы в сфере армрестлинга на уровне международной федерации армрестлинга, отвечающее интересам	в течение этапа	в течение этапа
1.2 Вопросы развития инфраструктуры армрестлинга		
Создание региональных центров развития в течение этапа в регионах, где армрестлинг является базовым видом спорта.	В течение этапа	В течение этапа

Мероприятия	Этапы реализации	
	2021-2022	2023-2024
1.3 Общие вопросы		
Увеличение общей численности занимающихся армрестлингом на территории Российской Федерации	в течение этапа	в течение этапа
Организация регулярных зимних и летних оздоровительных лагерей для юных спортсменов	в течение этапа	в течение этапа
Внедрение и организация занятий армрестлингом на основе дополнительного образования в дошкольных учреждениях, школах,	в течение этапа	в течение этапа
Увеличение количества соревнований по армрестлингу в Российской Федерации для подростков среднего и старшего школьного возраста	в течение этапа	в течение этапа
2 Спорт высших достижений		

Достижение запланированных результатов на чемпионатах Европы и мира, первенствах Европы и мира.	в течение этапа	в течение этапа
Постоянный мониторинг подготовленности членов сборных команд на основе специализированных тестов по общей физической подготовке, специальной физической и технико-тактической подготовке	в течение этапа	в течение этапа
Поэтапная разработка комплекса мероприятий по внедрению системы научно-методического обеспечения в подготовку сборных команд России.	в течение этапа	в течение этапа
Разработка модельных характеристик ведущих спортсменов	в течение этапа	в течение этапа
Мероприятия	<u>Этапы реализации</u>	
	2021-2022	2023-2024
3 Подготовка спортивного резерва		
Повышение квалификации тренеров по армрестлингу в субъектах Российской Федерации на базе государственных ВУЗов, имеющих высококвалифицированных специалистов	Ежегодно	Ежегодно
Разработка программы и открытие курсов переподготовки тренерских кадров, не имеющих высшего физкультурного образования	2022	2024
Подготовка и внедрение дополнений и изменений, корректирующих Федеральный стандарт спортивной подготовки (ФССП) по армрестлингу	Не планируется	в течение этапа
Проведение обучающих практических семинаров по различным аспектам и проблемам подготовки квалифицированных спортсменов и резерва	в течение этапа	в течение этапа

4 Массовый спорт		
Реконструкция существующих спортивных объектов для занятий армрестлингом	в течение этапа	в течение этапа
Организация и проведение спортивно-развлекательных мероприятий и праздников с внедрением элементов армрестлинга для всех возрастных групп населения России	в течение этапа	в течение этапа
Вовлечение девочек и девушек в занятия армрестлингом за счет увеличения отделений армрестлинга в государственных учреждениях спортивной подготовки	в течение этапа	в течение этапа
Дальнейшее развитие клубной системы российского армрестлинга	в течение этапа	в течение этапа